

---

南亞塑膠工業股份有限公司  
**2016**年上半年  
營運概況

**2016**年8月



# 議程

---

- 公司概況
- 財務狀況
- 擴建計劃
- 問與答



# 公司概況

## 事業簡述

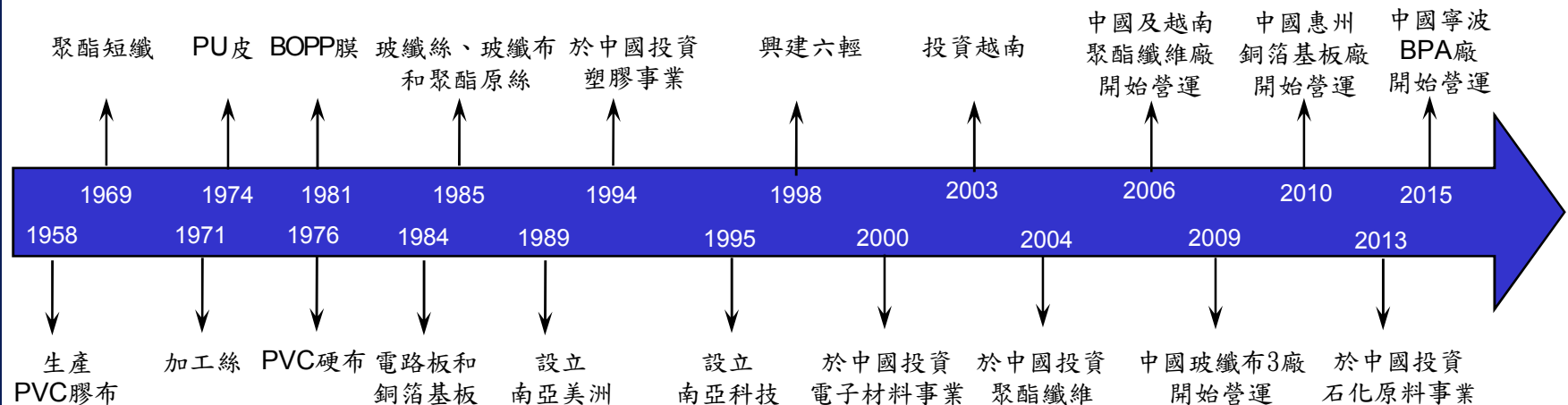
---

- 台塑集團主要成員
- 台灣市值第7大民營企業
- 2015年合併營業額為新台幣 2,998億元。4個主要事業營收佔比分別為塑膠加工16%、石化原料27%、電子材料31%、聚酯纖維19%
- 台股上市市值：新台幣4,940億元(2016年8月)
- 生產廠：台灣 49個、中國大陸42個、美國5個
- 市場地位
  - ❖ 全球第1大塑膠二次加工製造商
  - ❖ 全球第2大銅箔基板製造商
  - ❖ 全球第4大乙二醇製造商
  - ❖ 全球第6大聚酯纖維製造商



# 公司概況

## 歷史沿革



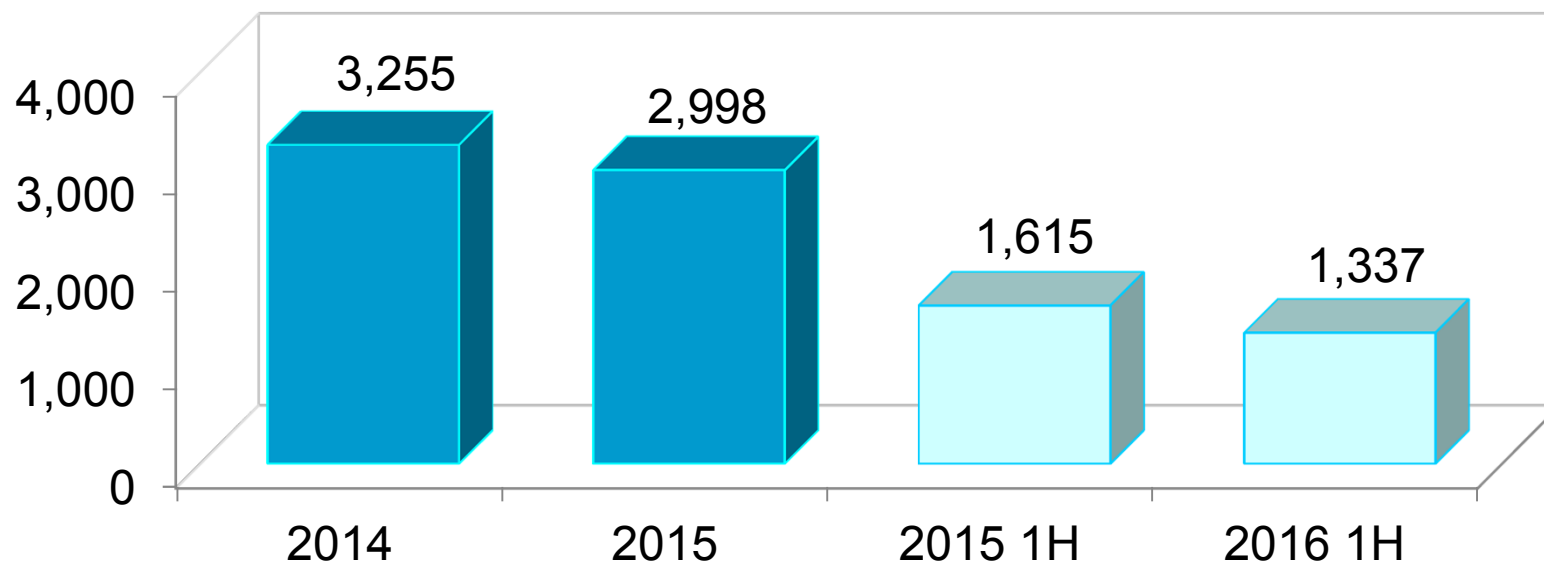
- **1950's - 1960's** : 於台灣發展塑膠二次加工事業
- **1970's** : 開始製造聚酯纖維產品，擴展塑膠事業
- **1980's** : 進入電子材料事業，持續擴展聚酯纖維及塑膠事業
- **1990's** : 美國之塑膠及聚酯纖維廠開始營運，中國開始從事塑膠加工事業，六輕特用化學品興建完成，子公司開始生產**DRAM**
- **2000's** : 中國之電子材料廠開始營運，中國及越南聚酯纖維廠開始量產
- **2013's** : 中國之石化廠開始營運，可塑劑開始量產
- **2015's** : 中國**BPA**開始量產



# 財務狀況

## 合併營業收入(IFRS)

(新台幣億元)



### ■ 2015年營收較2014年減少7.9%：

石化原料及聚酯纖維製品銷售價格大幅下降，主因國際油價大幅滑落

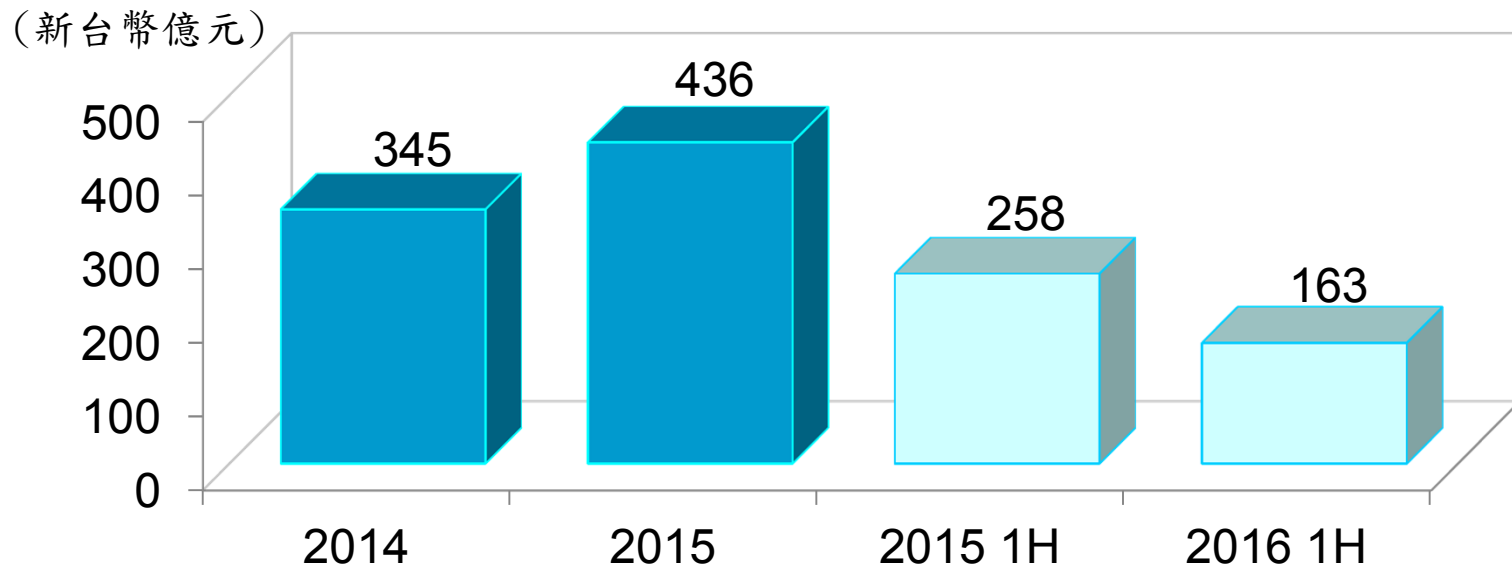
### ■ 2016年上半年較2015年上半年減少17.2%：

主因受到石油價格下跌影響，售價亦同步下跌



# 財務狀況

## 稅前淨利



■ **2015年稅前淨利較2014年成長26.6%：**

1. 主因石化原料銷售量增加
2. 權益法投資收益2015年較2014年增加新台幣41億元：  
(1)台塑石化增加新台幣89億元 (2)南亞科技減少新台幣43億元

■ **2016年上半年稅前淨利較2015年上半年減少36.7%：**

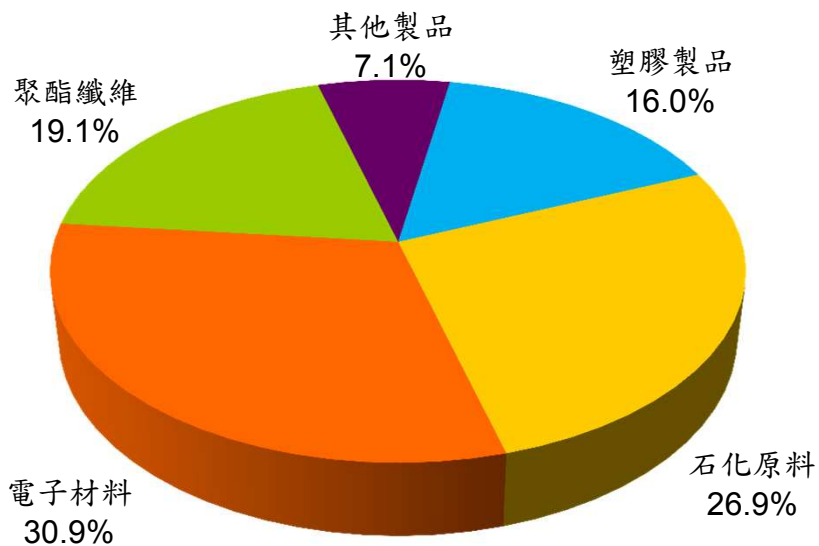
1. 本業利益減少51.7%主因石化原料工檢及更換觸媒
2. 權益法投資收益減少新台幣10億元：  
(1)台塑石化增加新台幣24億元(2)南亞科技減少新台幣32億元



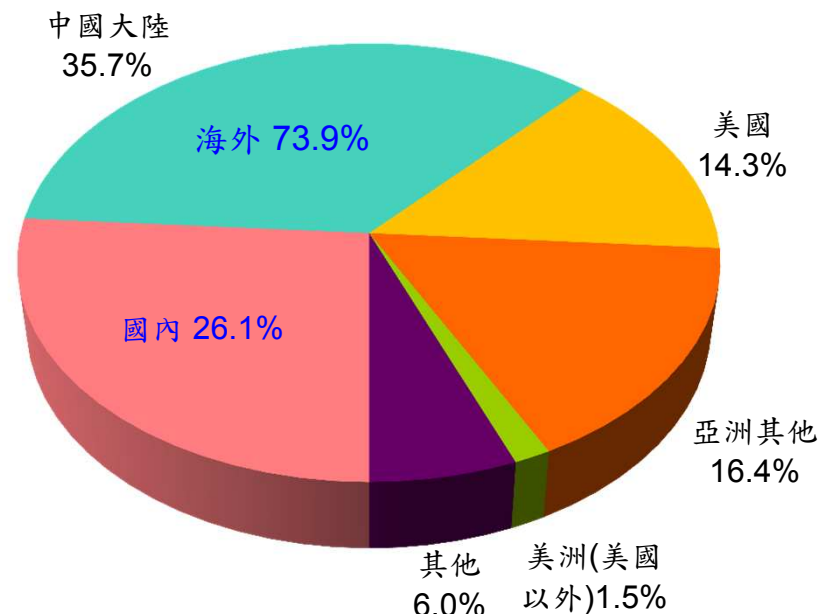
# 財務狀況

## 營業收入結構

2015年營業收入  
新台幣2,998億元



2015年營業收入  
地區別



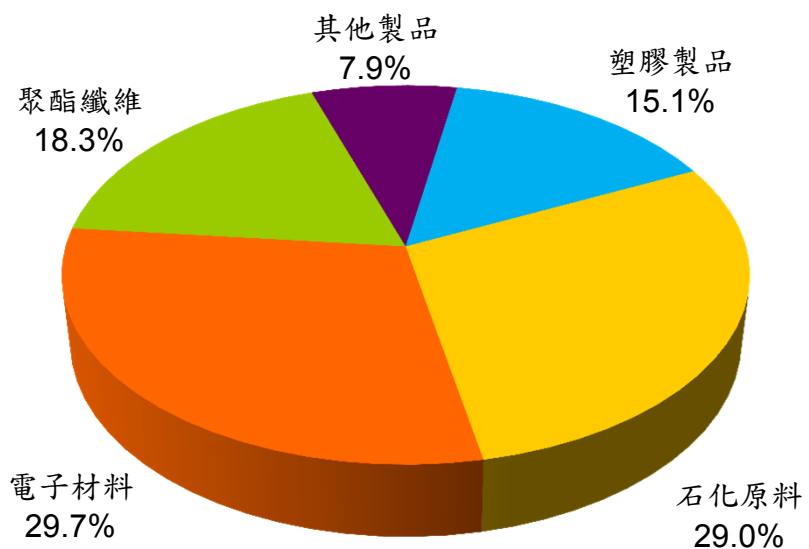
- 2015年石化原料營收較2014年減少11%，主因受到石油價格下跌影響，售價亦同步下跌
- 未來幾年營收仍受石化原料及電子材料變動影響
- 中國大陸仍為最重要市場，2015年銷售中國大陸占海外地區之48%



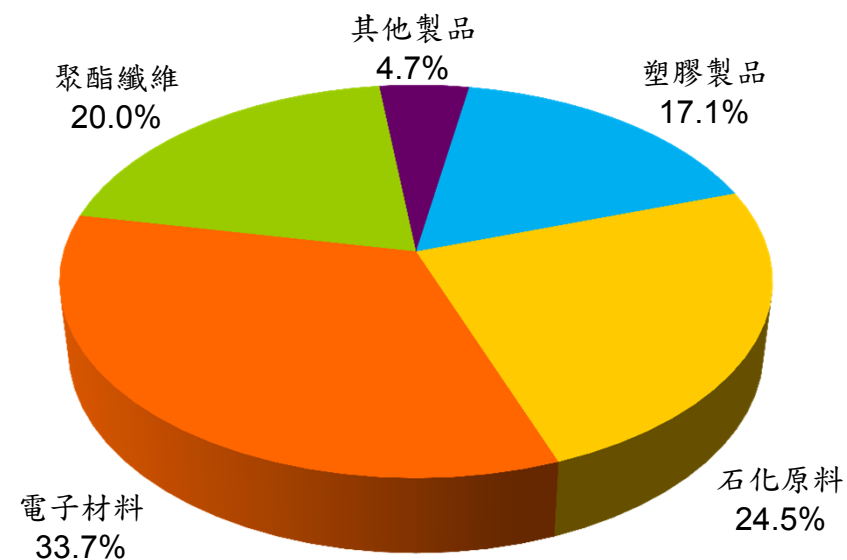
# 財務狀況

## 產業別營業收入結構

2015年上半年營業收入  
新台幣1,615億元



2016年上半年營業收入  
新台幣1,337億元



- 2016年上半年營收較2015年上半年減少17.2%
- 石化原料製品產銷量減少，主因安排檢修及更換觸媒
- 受到國際油價大幅滑落影響，各類產品售價大幅下跌

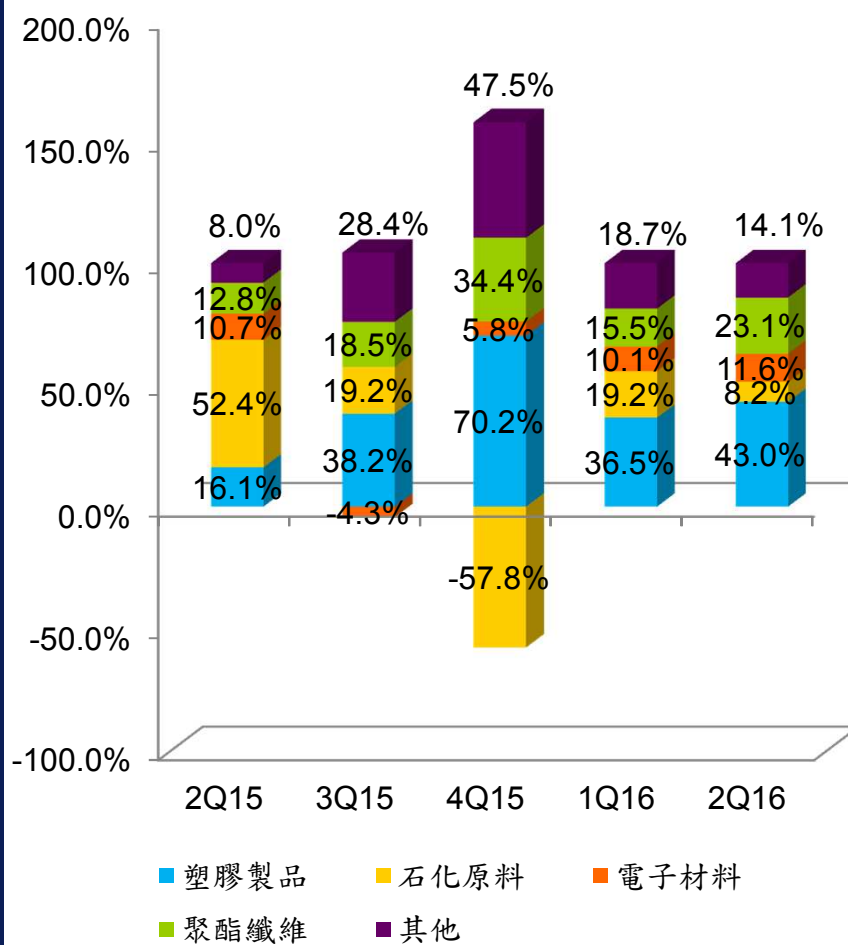




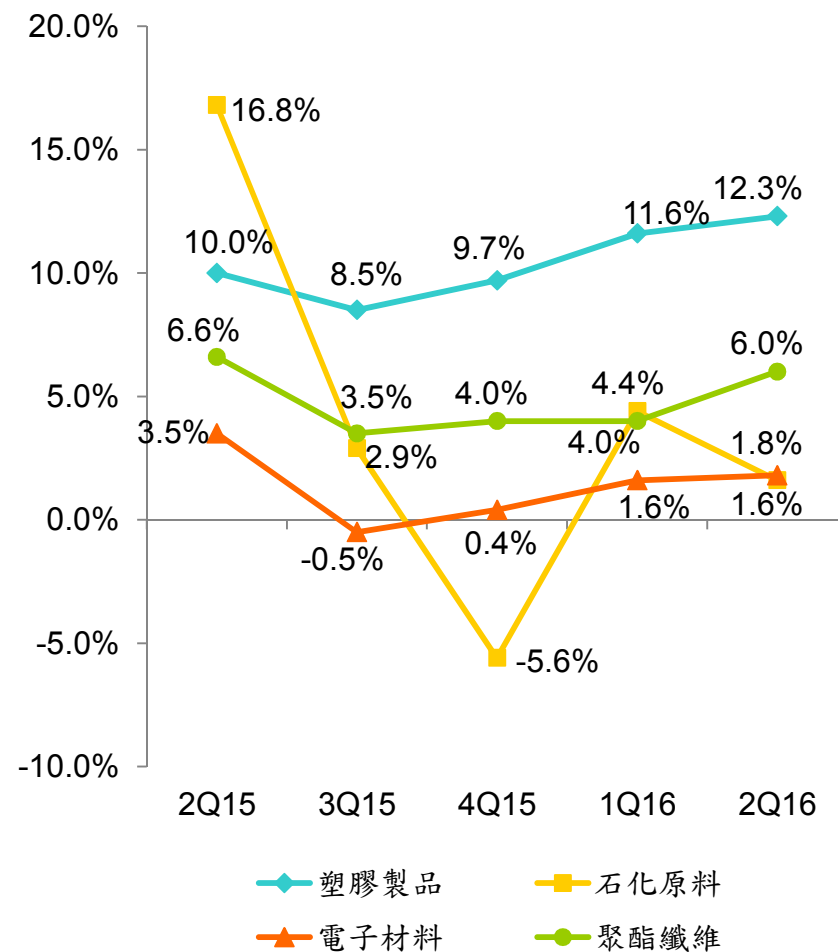
# 財務狀況

## 產業別營業利益結構

產業別營業利益佔比



產業別營業利率變化



# 擴建計劃

產品	目前年產能	擴建年產能	完工日	產能增加 (%)
<b>PVC膠皮</b>				
南通	25,200 仟碼	7,200 仟碼	02/2018	29%
<b>PCB</b>				
昆山	16,332,000 平方英尺	4,548,000 平方英尺	09/2016	28%
<b>EG</b>				
美國	360,000 公噸	828,000 公噸	07/2018	230%
<b>發泡門框</b>				
美國	—	4,300 公噸	05/2017	100%



THE END

