
南亞塑膠工業股份有限公司

2016年度

營運概況

2017年3月



議程

- 公司概況
- 財務狀況
- 擴建計劃
- 問與答



公司概況

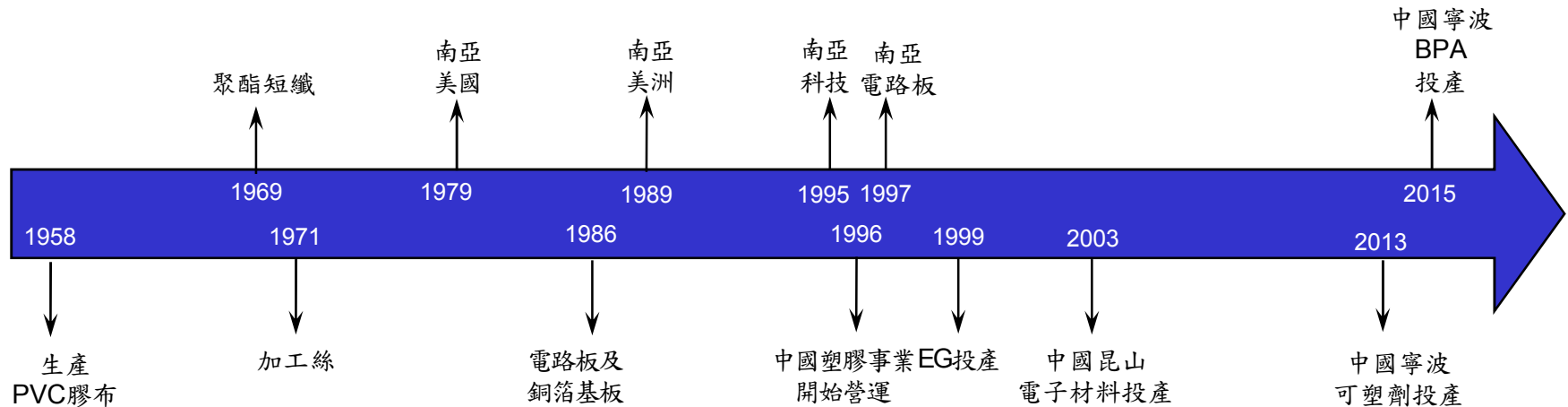
事業簡述

- 台塑集團主要成員
- 台灣市值第8大民營企業
- 2016年合併營業額為新台幣 2,753億元。4個主要事業營收佔比分別為塑膠加工17%、石化原料26%、電子材料35%、聚酯纖維19%
- 台股上市市值：新台幣5,678.5億元(2017年3月)
- 生產廠：台灣 49個、中國大陸42個、美國5個
- 市場地位
 - ❖ 全球第1大塑膠二次加工製造商
 - ❖ 全球第2大銅箔基板製造商
 - ❖ 全球第4大乙二醇製造商
 - ❖ 全球第6大聚酯產品製造商



公司概況

歷史沿革

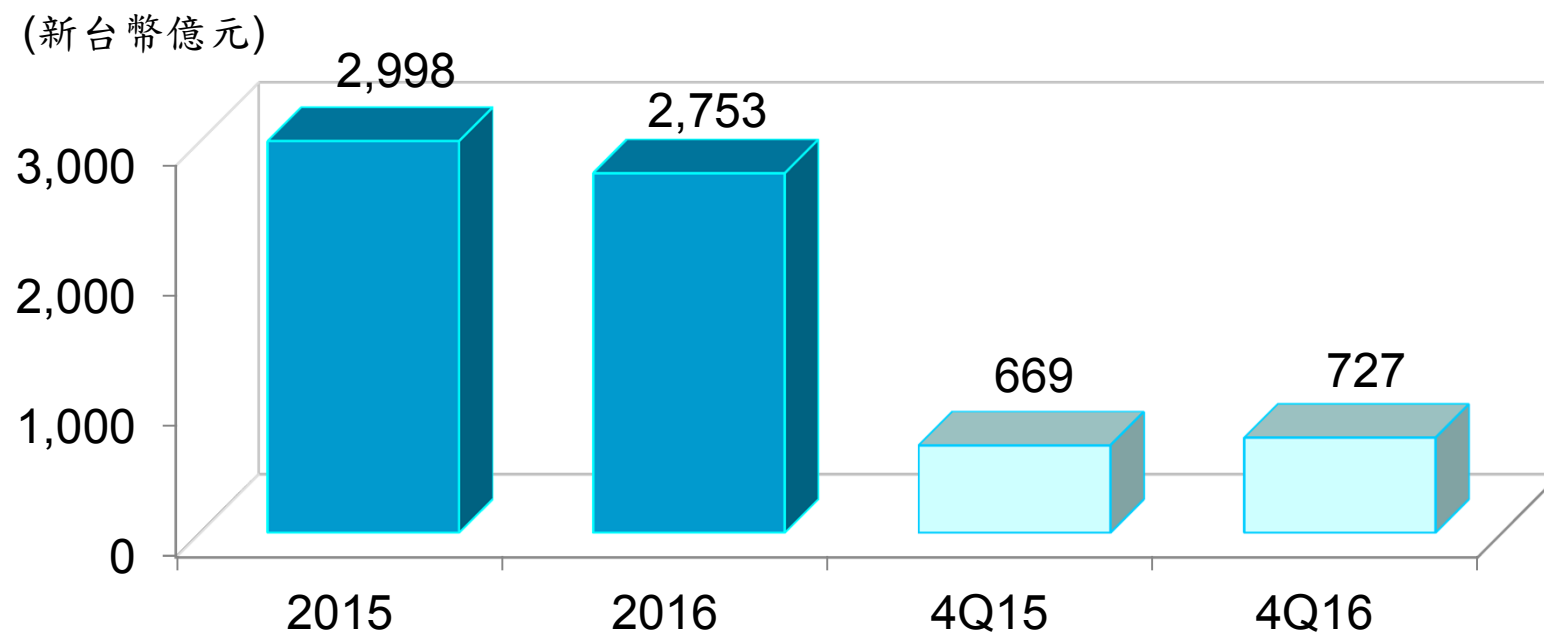


- **1958**：公司創立，於台灣發展塑膠二次加工事業
- **1969**：開始生產聚酯纖維產品
- **1979**：於美國投資設立南亞美國公司，生產塑膠產品
- **1986**：跨足電子材料事業，電路板及銅箔基板投產
- **1989**：於美國投資設立南亞美洲公司，生產聚酯纖維產品
- **1995**：轉投資設立南亞科技公司，生產**DRAM**
- **1996 - 1998**：中國廈門、廣州及南通塑膠產品投產
- **1997**：子公司南亞電路板公司設立
- **1999**：大宗石化原料**EG**投產
- **2003**：中國昆山電子材料投產
- **2013 - 2015**：中國寧波石化產品可塑劑及**BPA**投產



財務狀況

合併營業收入(IFRS)



■ **2016年營收較2015年減少8.2%：**

國際油價2016年均價仍較2015年下跌，致石化原料及聚酯製品售價下跌

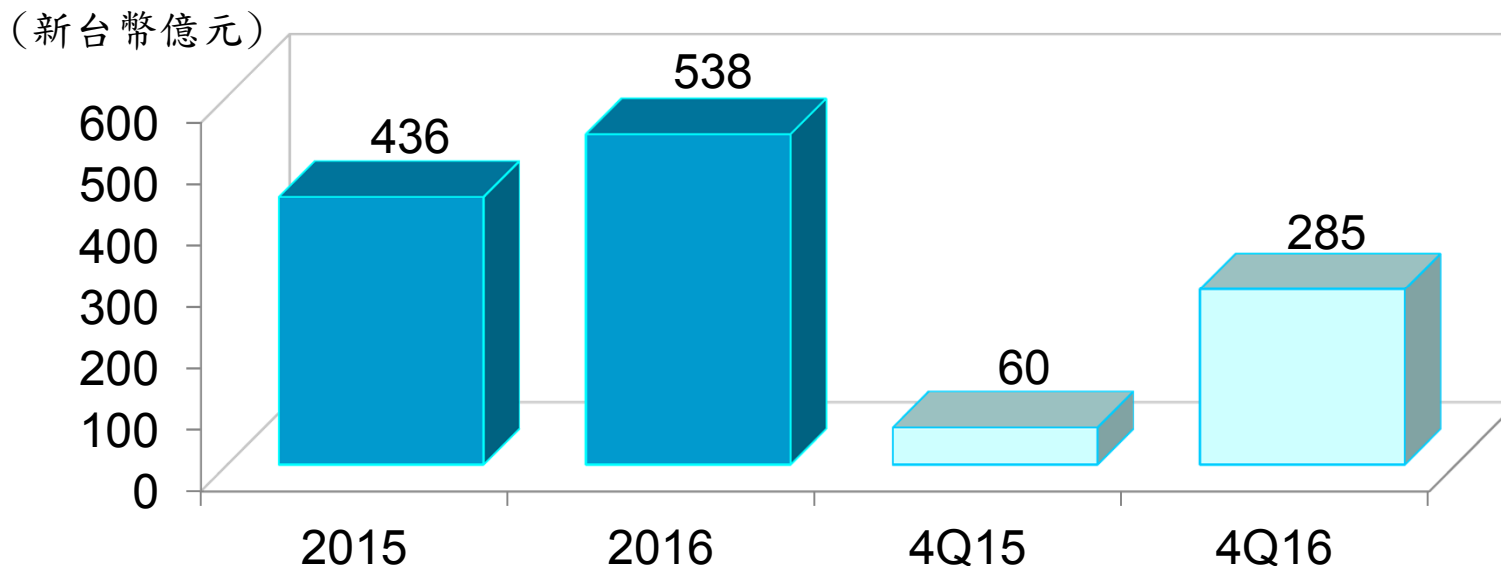
■ **2016年第4季較2015年第4季成長8.6%：**

石油及原料價格上漲，帶動各項產品售價上漲



財務狀況

稅前淨利



■ **2016年稅前淨利較2015年成長23.4%：**

1. 電子材料製品銷售量增加，處分轉投資公司股票獲利
2. 權益法投資收益2016年較2015年增加新台幣80億元：
(1)台塑石化增加新台幣65億元 (2)南亞科技增加新台幣15億元

■ **2016年第4季稅前淨利較2015年第4季成長374.2%：**

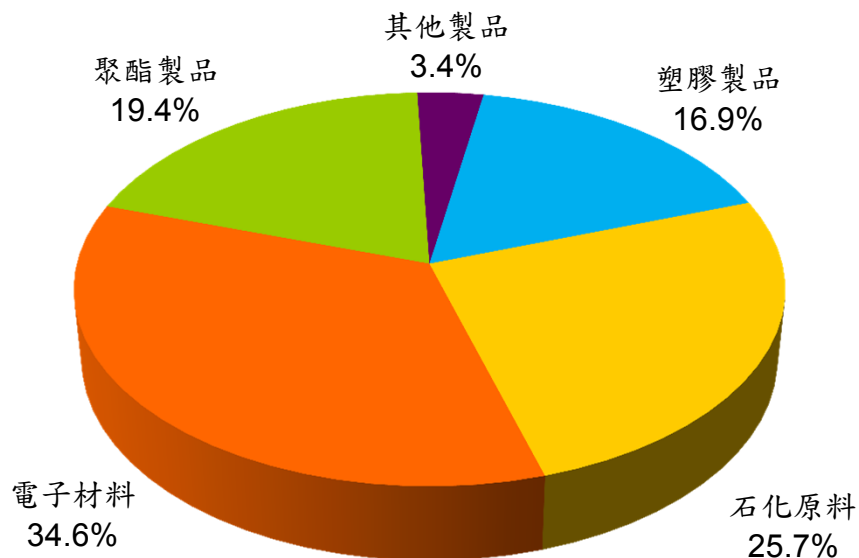
1. 石化原料及電子材料製品售價提高，處分轉投資公司股票獲利
2. 權益法投資收益增加新台幣87億元：
(1)台塑石化增加新台幣23億元(2)南亞科技增加新台幣60億元



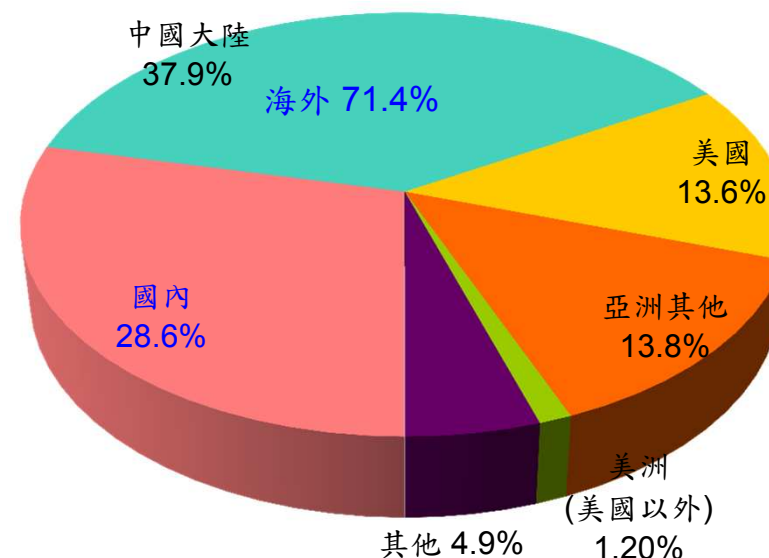
財務狀況

營業收入結構

2016年營業收入
新台幣2,753億元



2016年營業收入
地區別



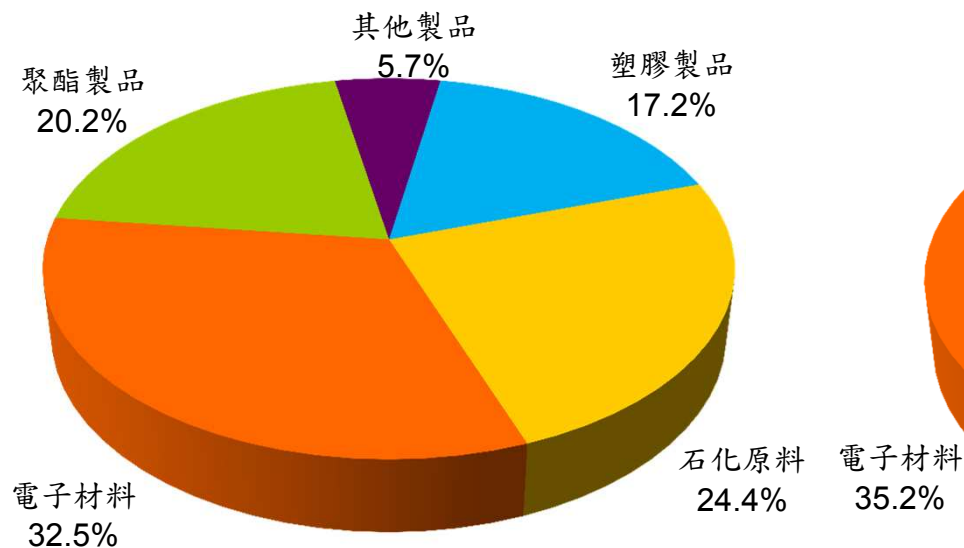
- 2016年石化原料營收較2015年減少12.0%，主因受到石油全年均價下跌影響，售價亦同步下跌
- 未來幾年營收仍受石化原料及電子材料變動影響
- 中國大陸仍為最重要市場，2016年銷售中國大陸占海外地區之53%



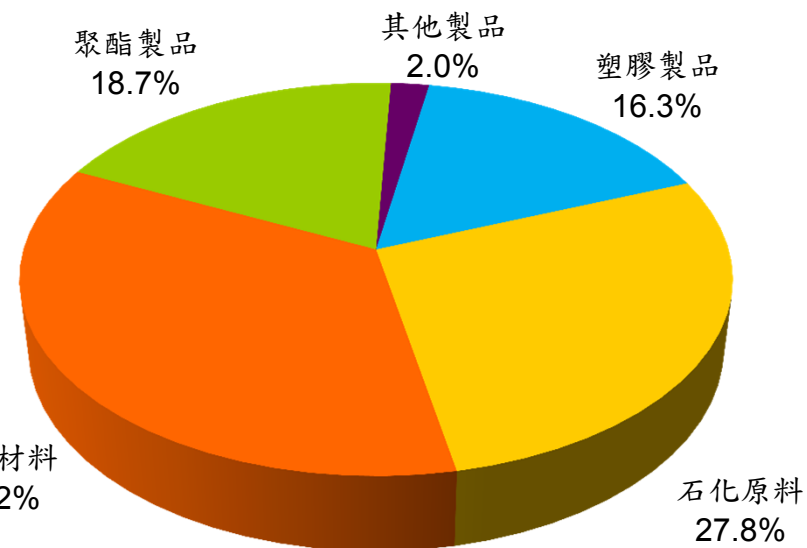
財務狀況

產業別營業收入結構

2015年第4季營業收入
新台幣669億元



2016年第4季營業收入
新台幣727億元



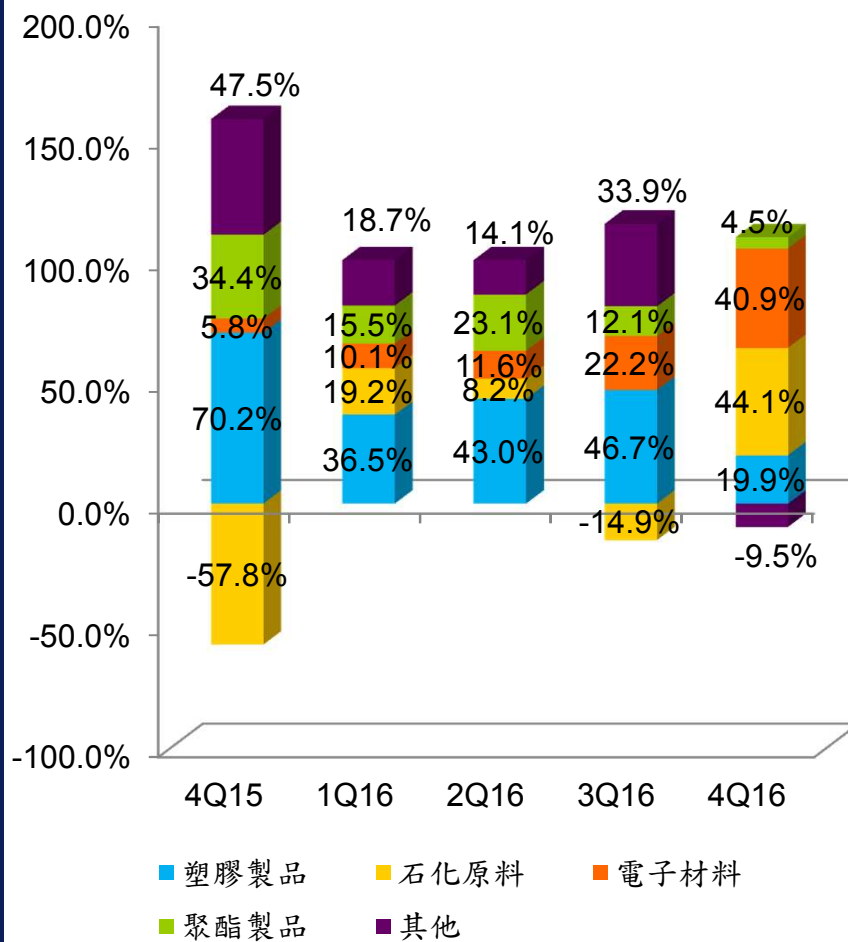
- 2016年第4季營收較2015年第4季成長8.6%
- 受到原油及原料價格上漲，石化及電子材料產品售價上漲
- 其他產品營收減少主因承包越南的工程服務已陸續完工



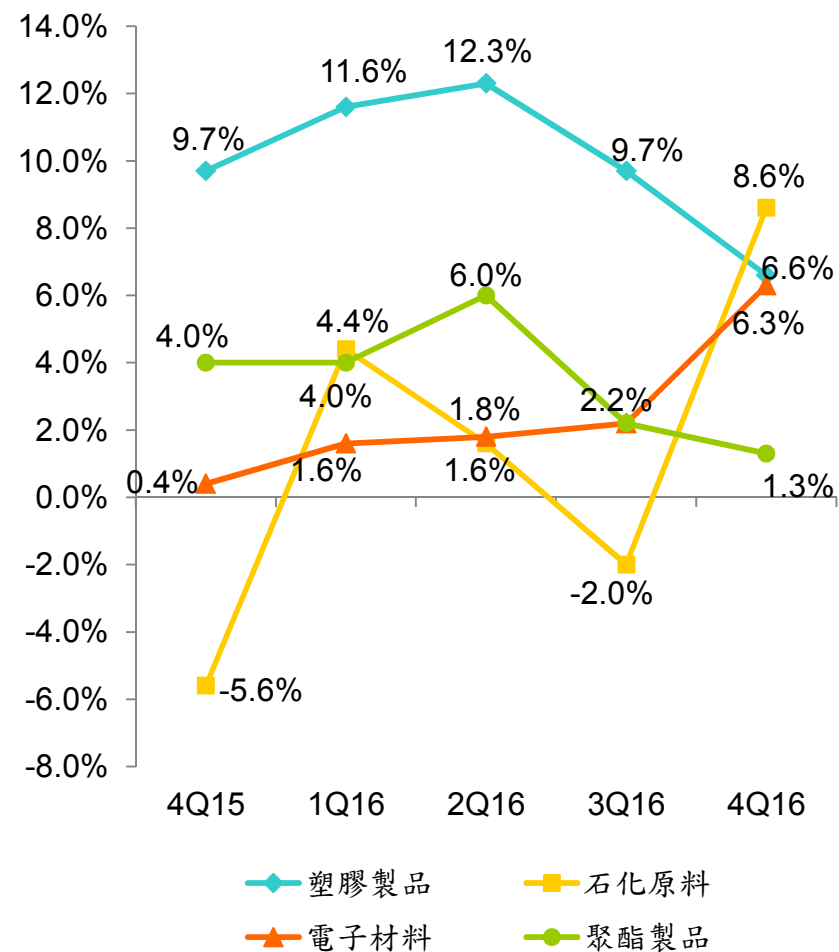
財務狀況

產業別營業利益結構

產業別營業利益佔比



產業別營業利率變化



擴建計劃

| 產品 | 目前年產能 | 擴建年產能 | 完工日 | 產能增加 (%) |
|--------------|------------|------------|---------|-------------|
| PVC膠皮 | | | | |
| 南通 | 32,400 仟碼 | 7,200 仟碼 | 08/2018 | 22% |
| EG | | | | |
| 美國 | 360,000 公噸 | 828,000 公噸 | 07/2018 | 230% |
| 發泡門框 | | | | |
| 美國 | — | 4,300 公噸 | 05/2017 | 100% |



THE END

