

南亞塑膠工業股份有限公司

2017年第1季

營運概況

2017年5月



議程

- 公司概況
- 財務狀況
- 擴建計劃
- 問與答



公司概況

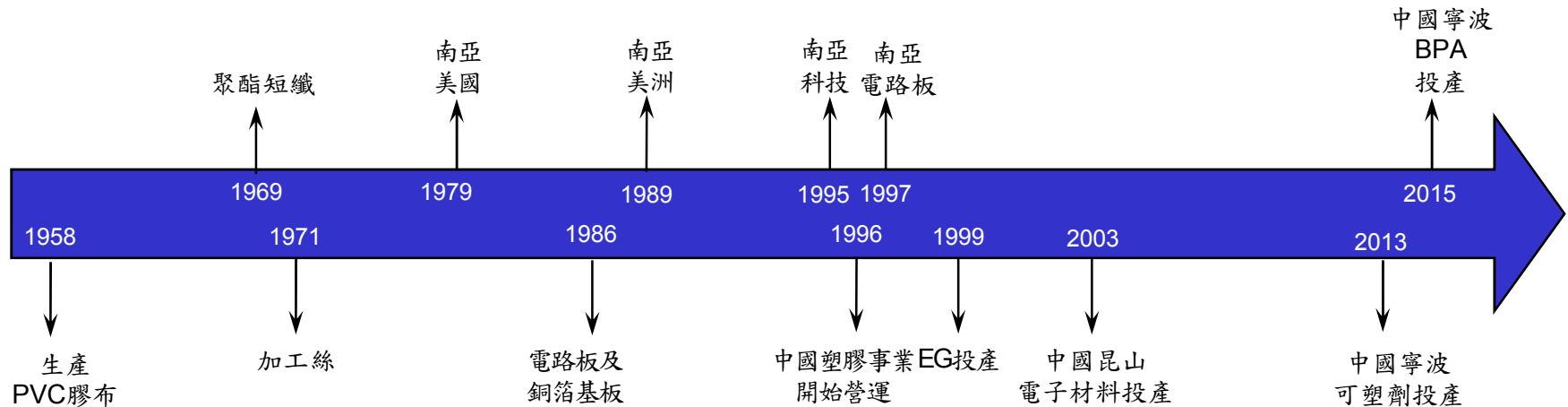
事業簡述

- 台塑集團主要成員
- 台灣市值第8大民營企業
- 2016年合併營業額為新台幣 2,753億元。4個主要事業營收佔比分別為塑膠加工17%、石化原料26%、電子材料35%、聚酯纖維19%
- 台股上市市值：新台幣5,630.9億元(2017年5月)
- 生產廠：台灣 49個、中國大陸42個、美國5個
- 市場地位
 - ❖ 全球第1大塑膠二次加工製造商
 - ❖ 全球第2大銅箔基板製造商
 - ❖ 全球第4大乙二醇製造商
 - ❖ 全球第6大聚酯產品製造商



公司概況

歷史沿革

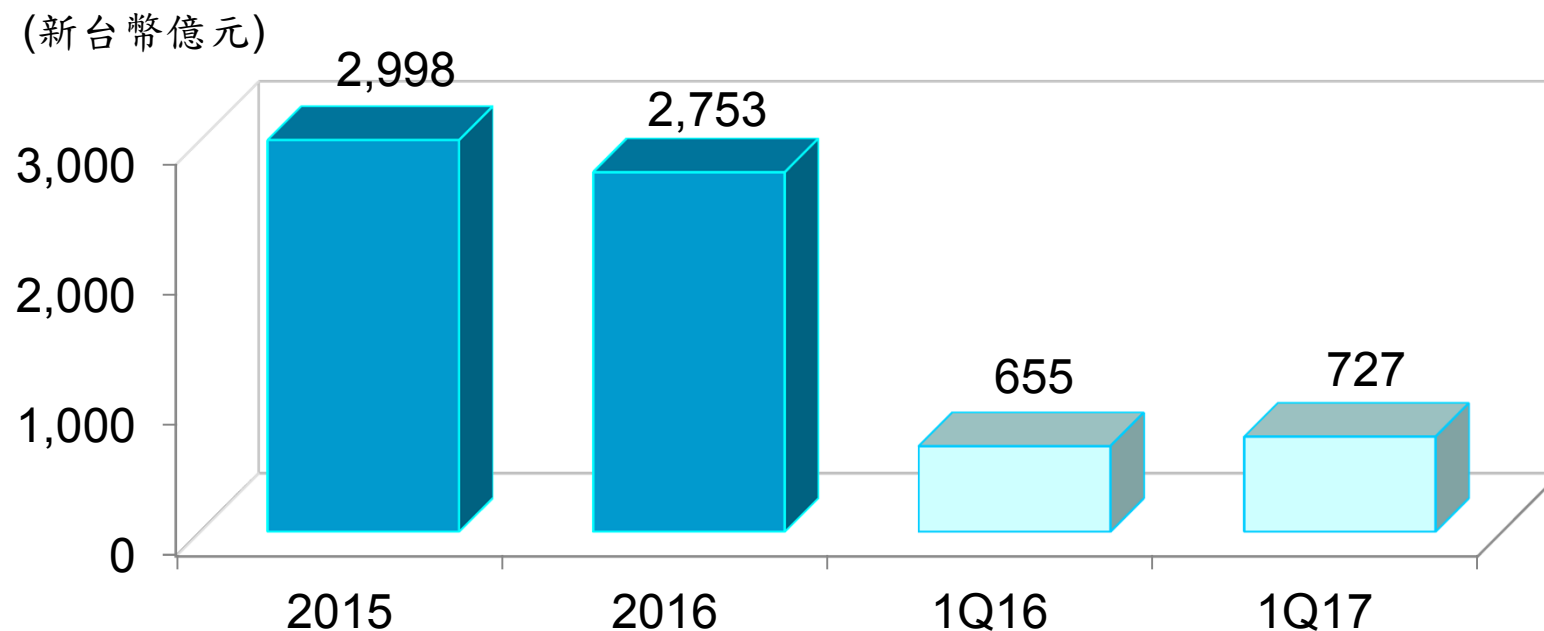


- **1958**：公司創立，於台灣發展塑膠二次加工事業
- **1969**：開始生產聚酯纖維產品
- **1979**：於美國投資設立南亞美國公司，生產塑膠產品
- **1986**：跨足電子材料事業，電路板及銅箔基板投產
- **1989**：於美國投資設立南亞美洲公司，生產聚酯纖維產品
- **1995**：轉投資設立南亞科技公司，生產**DRAM**
- **1996 - 1998**：中國廈門、廣州及南通塑膠產品投產
- **1997**：子公司南亞電路板公司設立
- **1999**：大宗石化原料**EG**投產
- **2003**：中國昆山電子材料投產
- **2013 - 2015**：中國寧波石化產品可塑劑及**BPA**投產



財務狀況

合併營業收入(IFRS)



■ 2016年營收較2015年減少8.2%：

國際油價2016年均價仍較2015年下跌，致石化原料及聚酯製品售價下跌

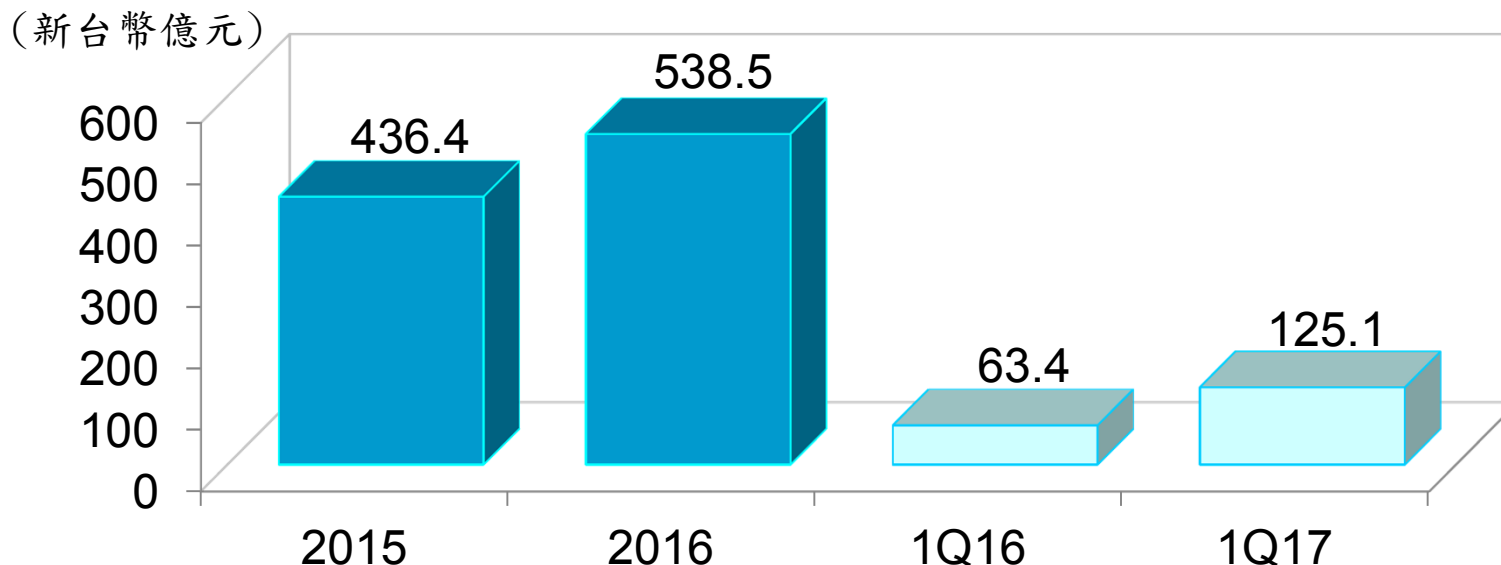
■ 2017年第1季較2016年第1季成長11.0%：

石油及原料價格上漲，帶動各項產品售價上漲



財務狀況

稅前淨利



■ **2016年稅前淨利較2015年成長23.4%：**

1. 電子材料製品銷售量增加，處分轉投資公司股票獲利
2. 權益法投資收益2016年較2015年增加新台幣80億元：
(1)台塑石化增加新台幣65億元 (2)南亞科技增加新台幣15億元

■ **2017年第1季稅前淨利較2016年第1季成長97.3%：**

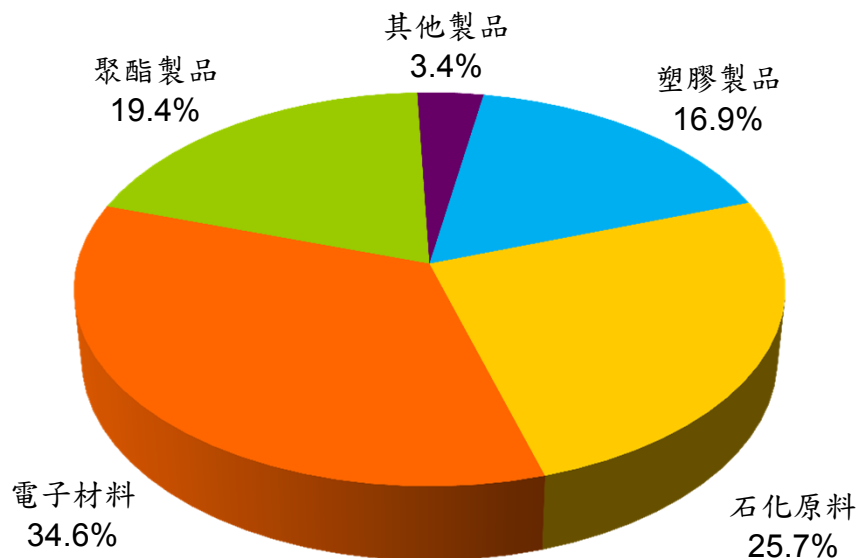
1. 石化原料及電子材料製品售價提高
2. 權益法投資收益增加新台幣24億元：
(1)台塑石化增加新台幣28億元(2)南亞科技增加新台幣5億元



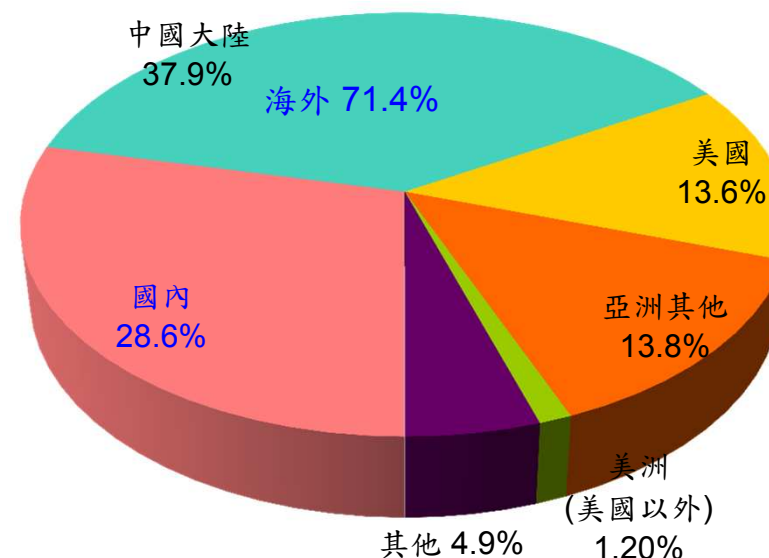
財務狀況

營業收入結構

2016年營業收入
新台幣2,753億元



2016年營業收入
地區別



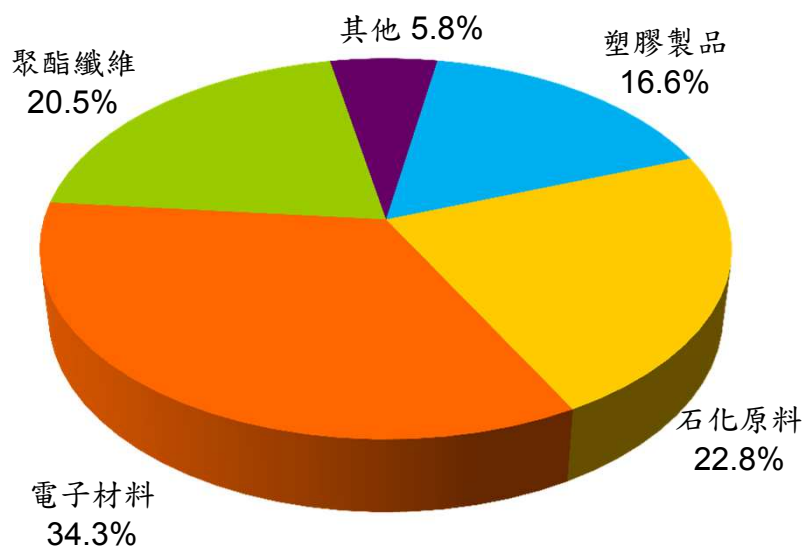
- 2016年石化原料營收較2015年減少12.0%，主因受到石油全年均價下跌影響，售價亦同步下跌
- 未來幾年營收仍受石化原料及電子材料變動影響
- 中國大陸仍為最重要市場，2016年銷售中國大陸占海外地區之53%



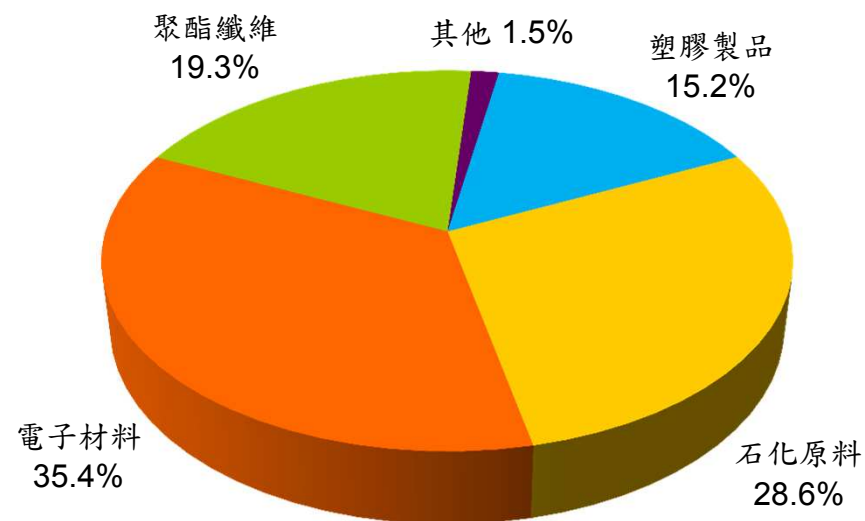
財務狀況

產業別營業收入結構

2016年第1季營業收入
新台幣655億元



2017年第1季營業收入
新台幣727億元



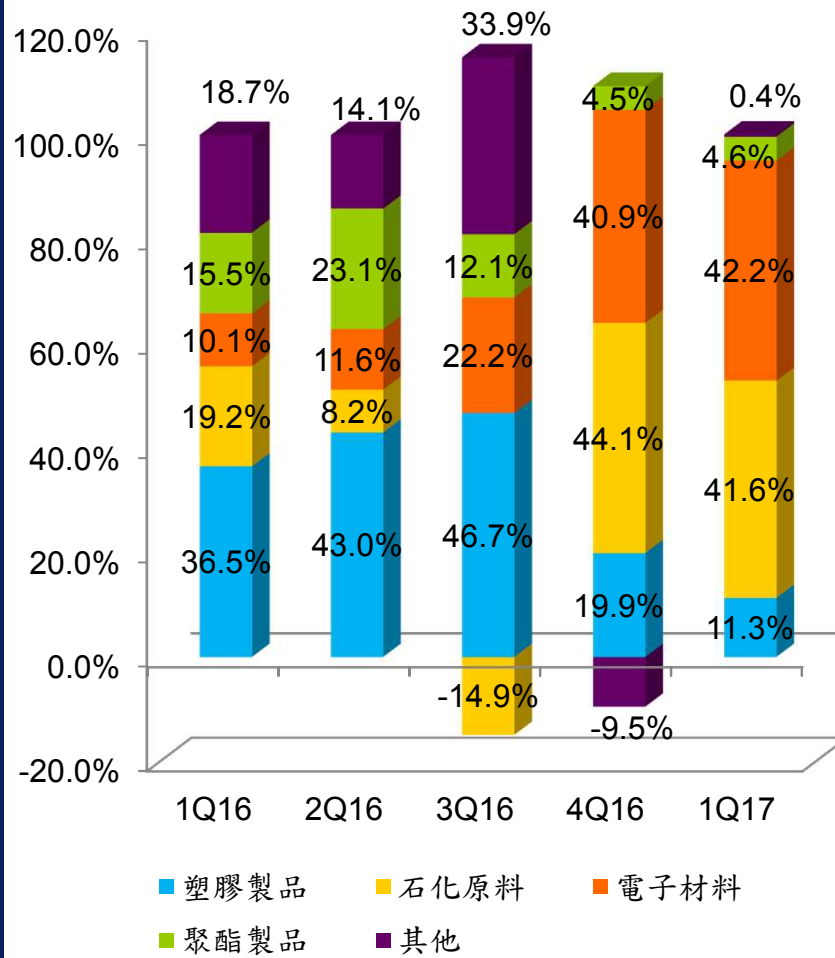
- 2017年第1季營收較2016年第1季成長11.0%
- 受到原油及原料價格上漲，石化及電子材料產品售價上漲
- 其他產品營收減少主因承包越南的工程服務已陸續完工



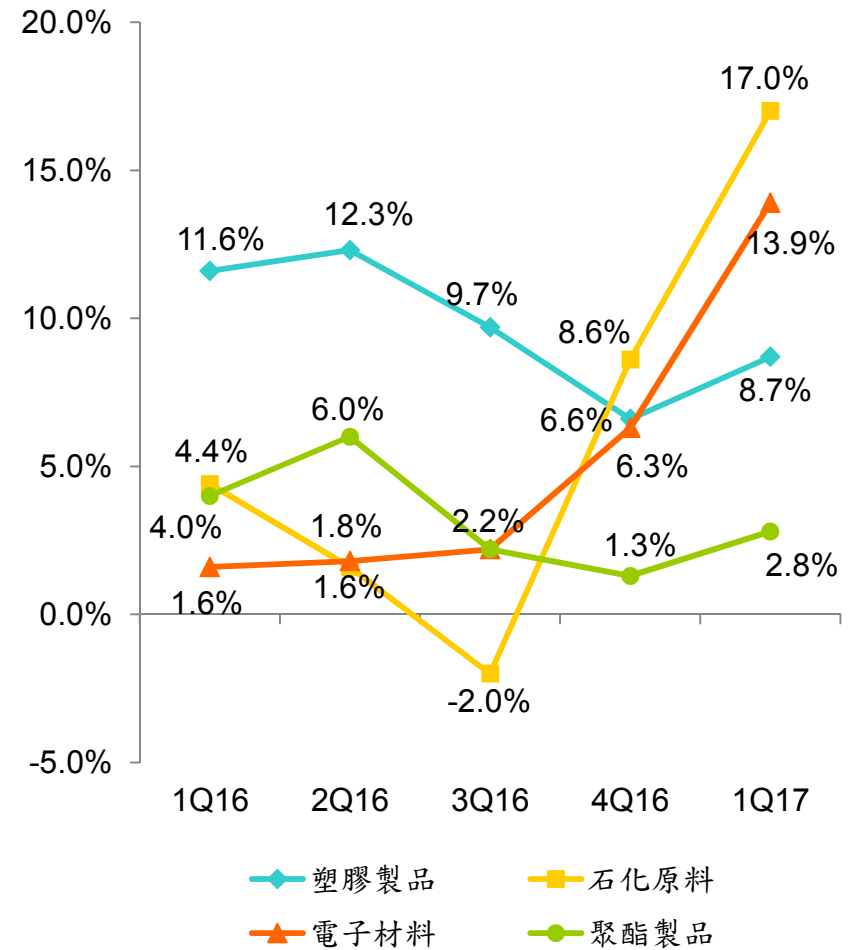
財務狀況

產業別營業利益結構

產業別營業利益佔比



產業別營業利率變化



擴建計劃

產品	目前年產能	擴建年產能	完工日	產能增加 (%)
PVC膠皮				
南通	32,400 仟碼	7,200 仟碼	08/2018	22%
EG				
美國	360,000 公噸	828,000 公噸	12/2019	230%
發泡門框				
美國	—	4,300 公噸	02/2018	100%
珠光紙				
台灣	65,000 公噸	22,000 公噸	01/2018	34%
銅箔				
台灣	32,000 公噸	18,000 公噸	06/2019	56%



THE END

