

---

南亞塑膠工業股份有限公司  
**2018年**上半年  
營運概況

**2018年9月**



# 議程

---

- 公司概況
- 財務狀況
- 擴建計劃
- 問與答



# 公司概況

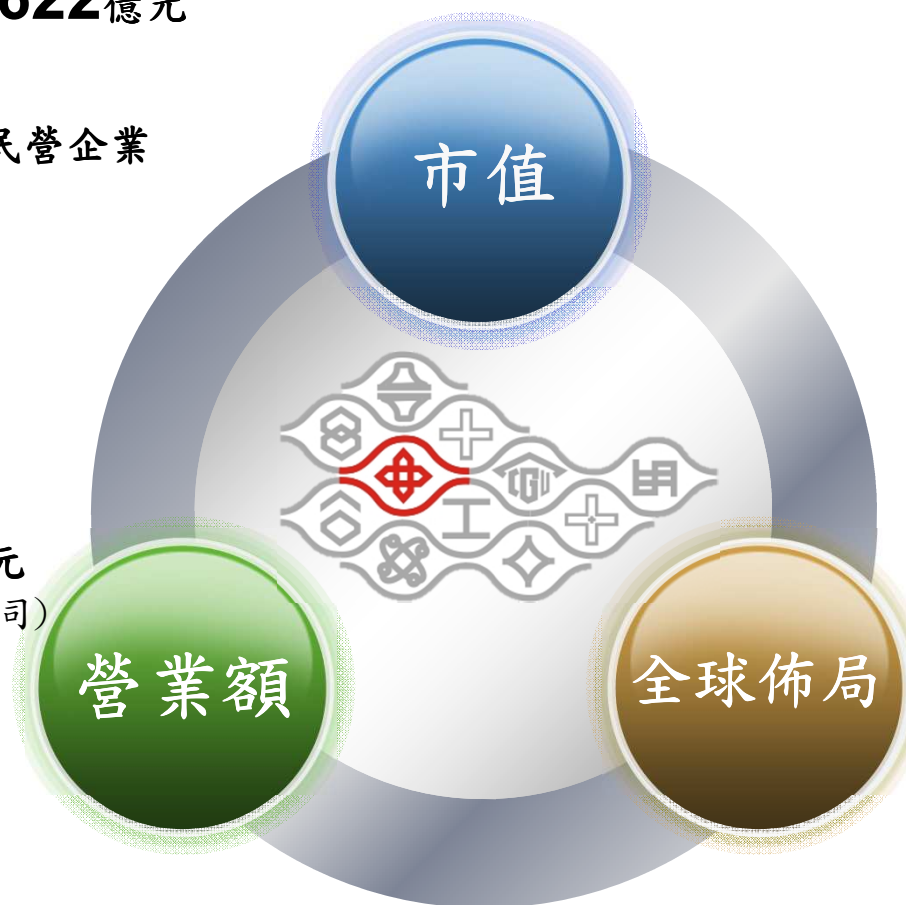
## 事業簡述

- 市值新台幣約 **6,622**億元  
(2018年9月)
- 台灣市值第 **7**大民營企業

- 新台幣 **3,061**億元  
(2017年，不含南亞科技公司)

### ■ 營收佔比

- 塑膠加工 **15%**
- 化工產品 **29%**
- 電子材料 **36%**
- 聚酯產品 **19%**



### ■ 全球生產廠


- 台灣 **53**個
- 中國大陸 **41**個
- 美國 **5**個

合計 **99**個生產工廠  
員工人數 **33,430**人



# 公司概況

## 主要產品市場地位(全球排名)



- 塑膠二次加工
- 銅箔
- 乙二醇
- 聚酯產品
- 環氧樹脂
- 銅箔基板
- 玻纖絲
- 玻纖布



# 公司概況

## 歷史沿革



塑膠加工事業

1958



美國公司

- 德州
- 路易斯安納州
- 南卡羅萊納州

1979



南亞科技公司

1995



化工事業

1999


聚酯事業

1969



電子材料事業  
南亞電路板公司

1986



大陸公司

1996



- 廈門
- 廣州
- 南通
- 惠州
- 昆山
- 寧波



# 公司概況

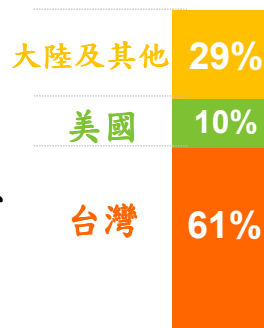
## 產業結構

資料來源：2017年營收佔比%



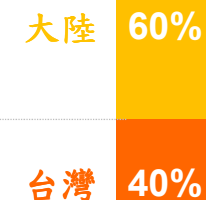
### 塑膠加工 15%

軟質膠布、硬質膠布、  
PU合成皮、塑膠管及  
接頭、塑鋼門窗、膠膜、  
工程塑膠、PP合成紙



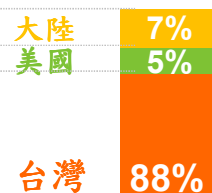
### 電子材料 36%

玻纖絲、玻纖布、  
環氧樹脂、銅箔、  
銅箔基板及印刷電路板



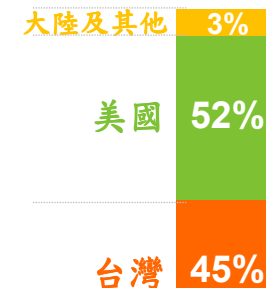
### 化工產品 29%

乙二醇(EG)、丙二酚(BPA)、  
丁二醇(1,4BG)、可塑劑、  
酞酸酐(PA)、異辛醇(2EH)、  
異壬醇(INA)、馬來酐(MA)



### 聚酯產品 19%

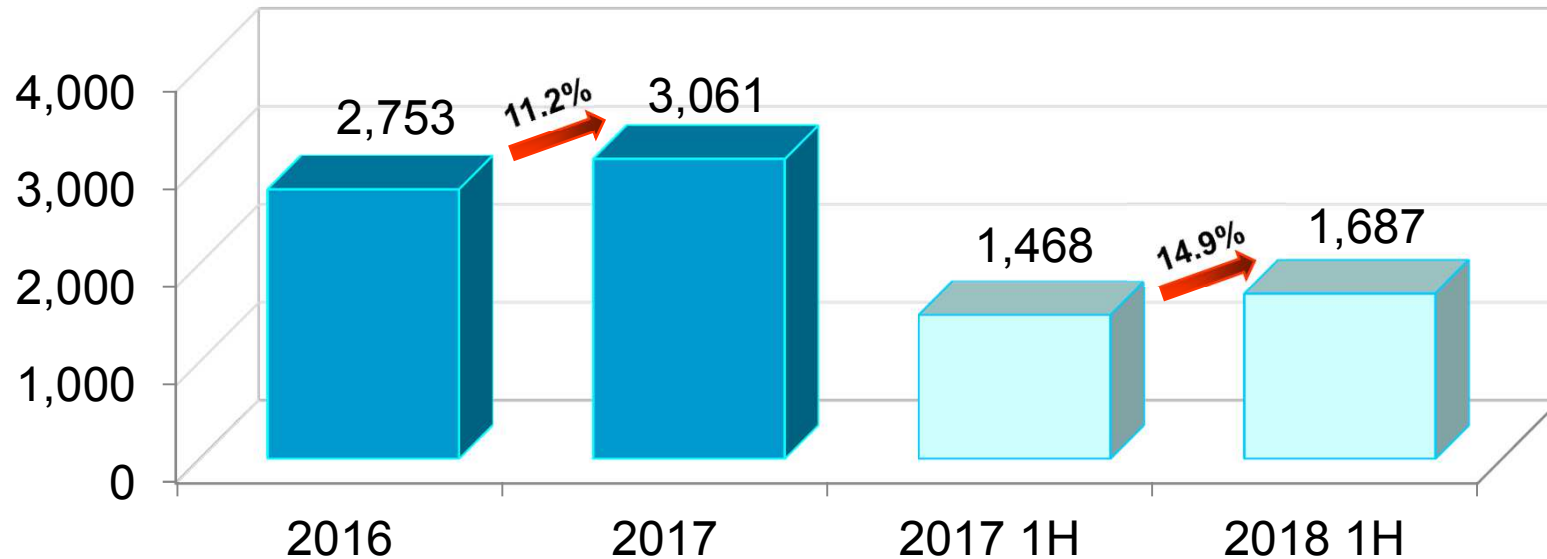
聚酯棉、聚酯粒、  
聚酯加工絲及聚酯薄膜  
等製品



# 財務狀況

## 合併營業收入(IFRS)

(新台幣億元)



### ■ 2017年營收較2016年成長11.2%：

2017年化工及電子材料產品售價大幅上漲，營收顯著增加

### ■ 2018年上半年較2017年上半年增加14.9%：

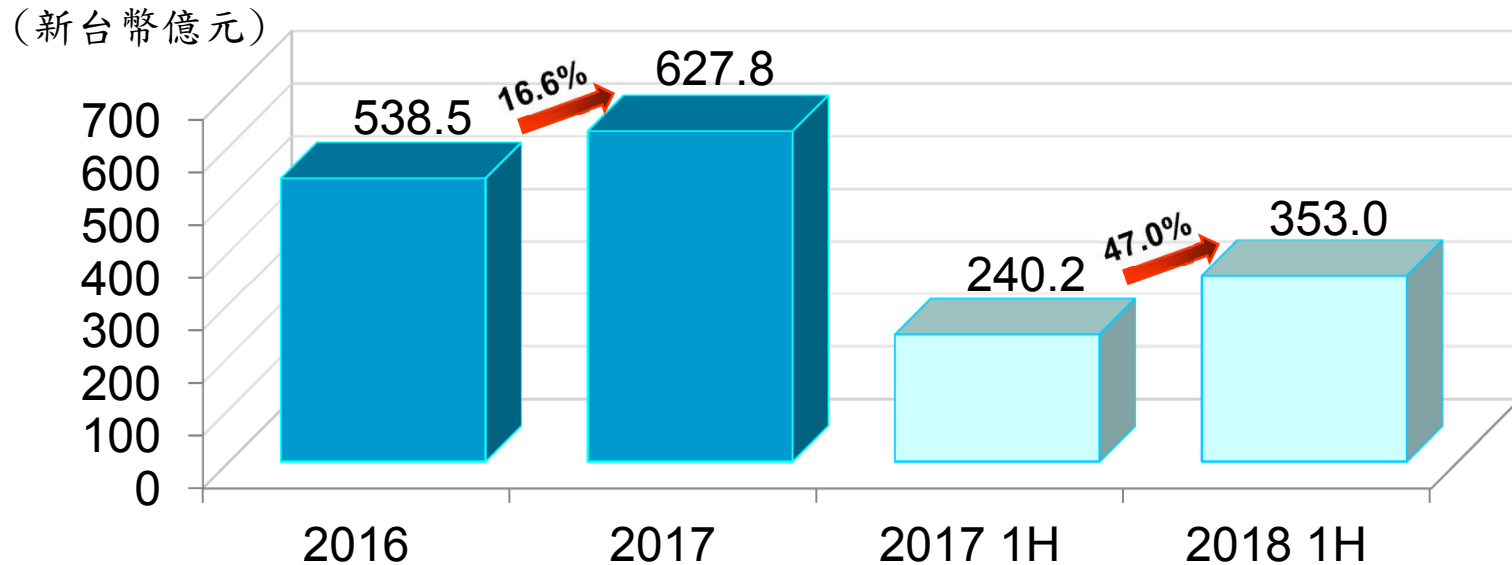
產業景氣轉佳，需求顯著增溫，加上原油價格推升，產品量價齊揚，

2018年上半年營收創歷史新高



# 財務狀況

## 稅前淨利



- **2017年稅前淨利較2016年成長16.6%：**
  1. 化工產品及電子材料產品獲利大幅增加
  2. 權益法投資收益2017年較2016年增加新台幣40.1億元：
    - (1)南亞科技增加新台幣51.1億元
    - (2)麥寮汽電減少8.6億元
- **2018年上半年稅前淨利較2017年上半年成長47.0%：**
  1. 本業利益增加72.5%，主因化工產品售價及銷售量皆上揚
  2. 權益法投資收益增加新台幣48.2億元：
    - (1)南亞科技增加新台幣22.7億元
    - (2)台塑石化增加新台幣20.5億元

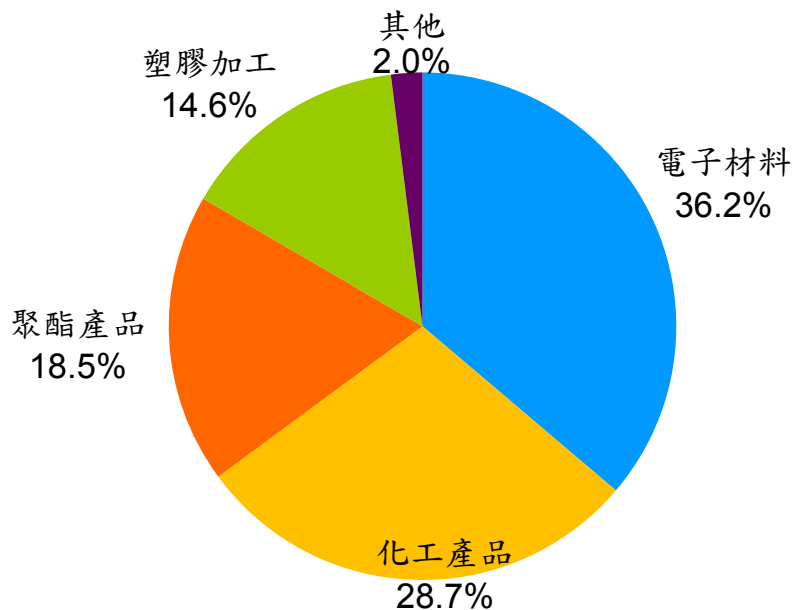




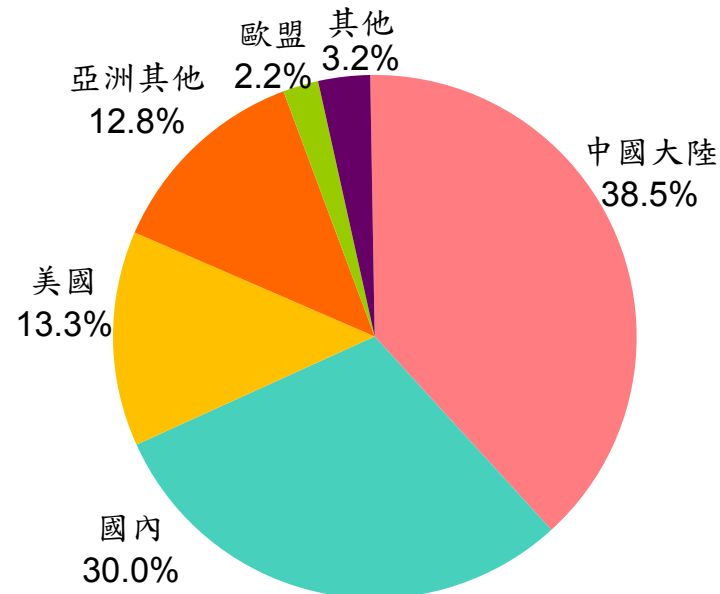
# 財務狀況

## 營業收入結構

2017年營業收入  
新台幣3,061億元



2017年營業收入  
地區別



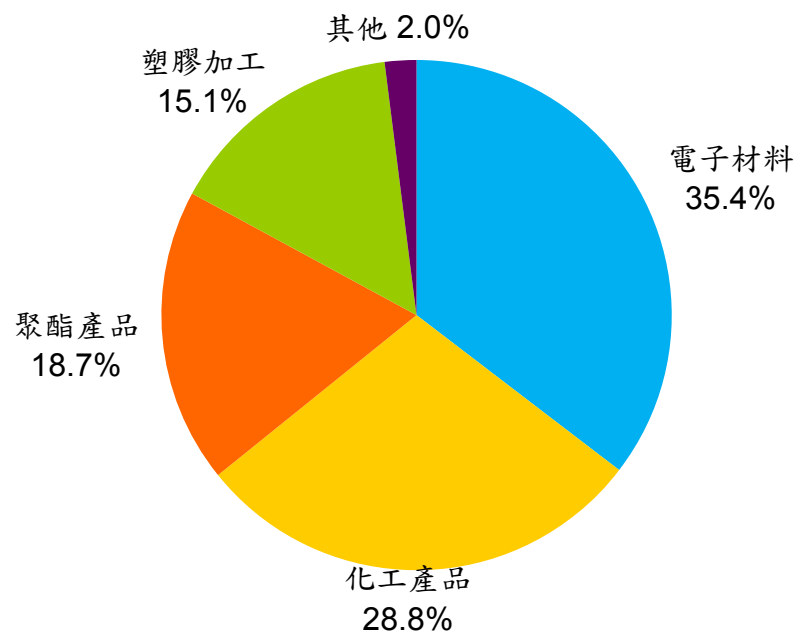
- 2017年化工及電子材料產品營收均較2016年增加，主因需求強勁，價量齊揚
- 未來幾年營收仍受化工產品及電子材料變動影響
- 中國大陸仍為最重要市場，2017年銷售中國大陸占海外地區之55%



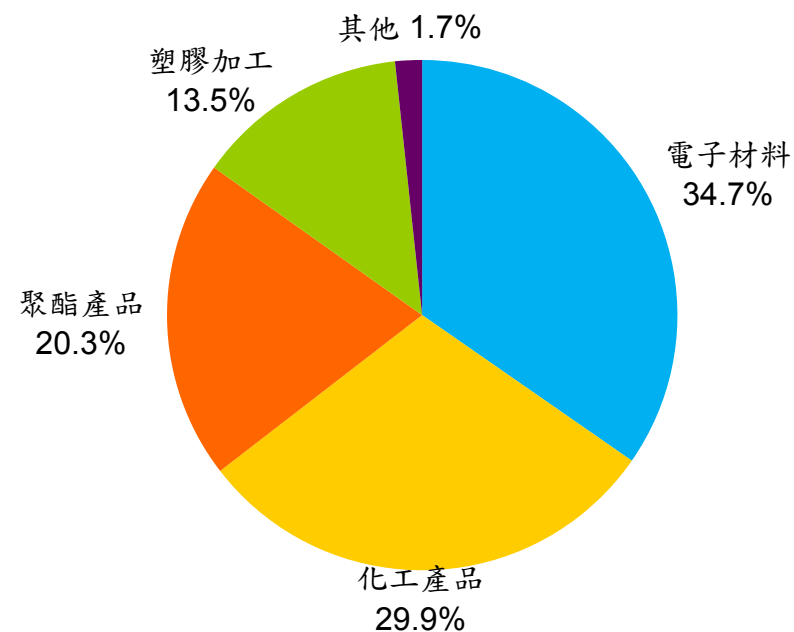
# 財務狀況

## 產品別營業收入結構

2017年上半年營業收入  
新台幣1,468億元



2018年上半年營業收入  
新台幣1,687億元



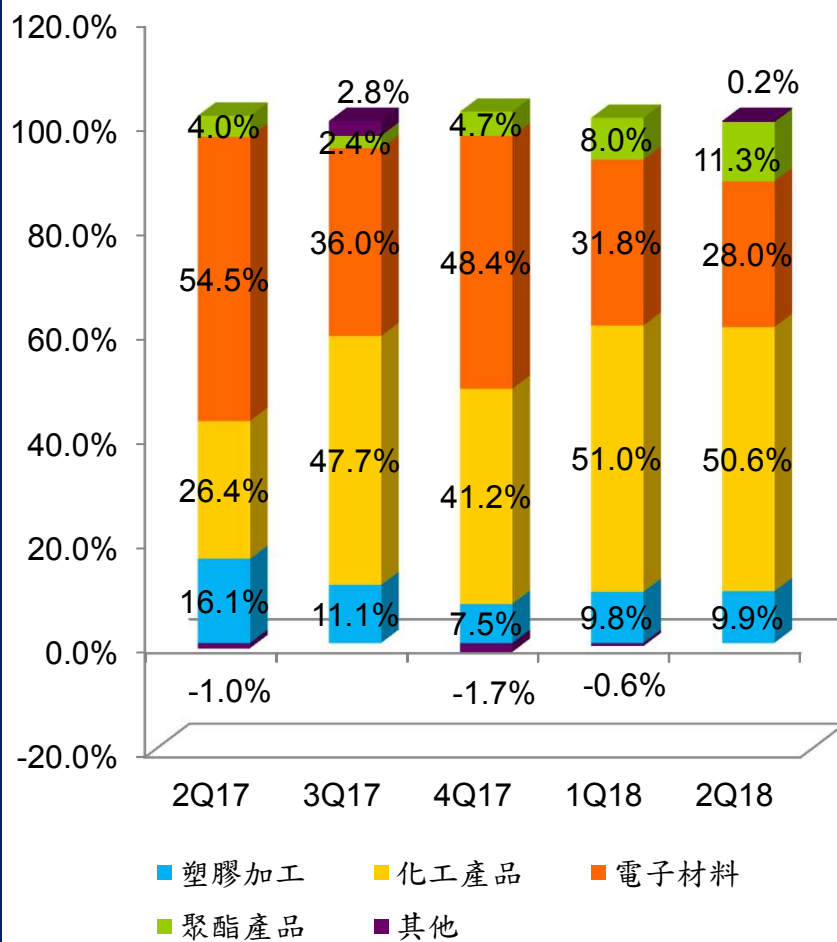
- 2018年上半年營收較2017年上半年成長14.9%
- 化工及聚酯產品需求增加，售價及銷售量皆上揚，電子材料產品市場暢旺



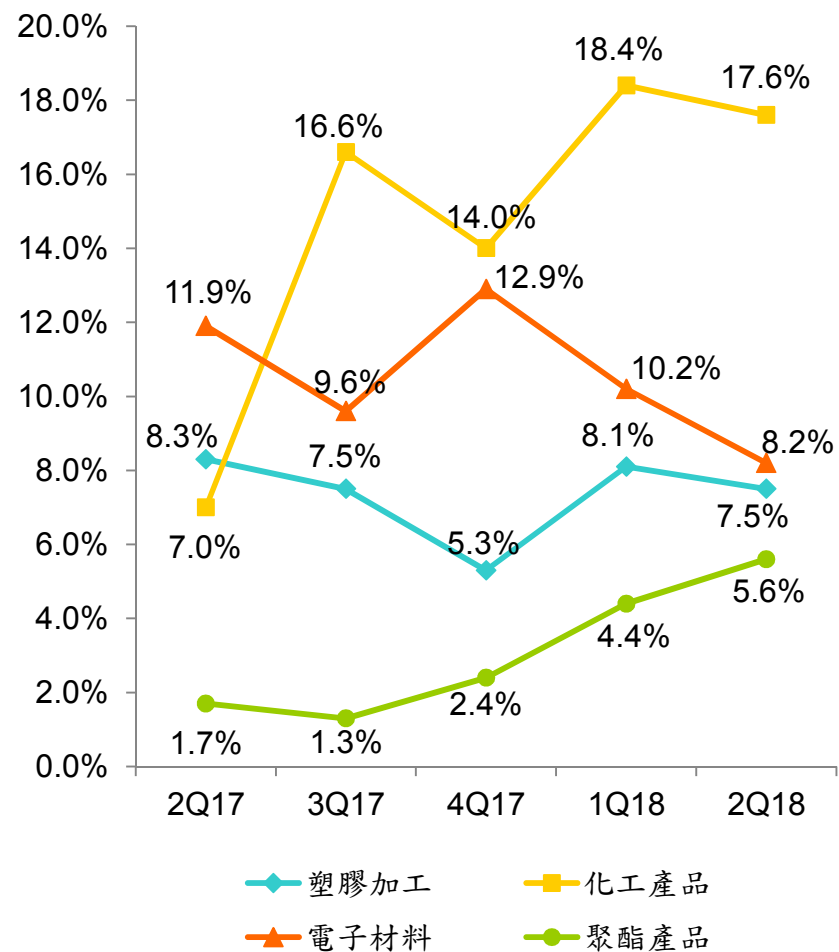
# 財務狀況

## 產業別營業利益結構

產品別營業利益佔比



產品別營業利率變化



# 擴建計劃

地區	產品	單位	年產能情形			完工日
			目前	擴建	增加%	
台灣	珠光紙	仟噸	65	22	34	2019/3
	銅箔	仟噸	36	18	50	2019/7
	聚酯膜	仟噸	108	13	12	2020/2
	離型膜	仟米平方	144,000	156,000	108	2019/6
大陸	PVC膠皮	仟碼	32,400	9,000	28	2019/11
	鋁塑膜	仟米平方	0	13,536	100	2019/6
	銅箔基板	仟張	12,000	13,200	110	2020/7
	基材	仟米	24,000	28,800	120	2020/7
	玻纖布	仟米	0	102,000	100	2020/7
美國	乙二醇	仟噸	360	828	230	2019/12
	發泡門框	仟噸	0	9	100	2018/12



THE END

