

南亞塑膠工業股份有限公司

2019年上半年

營運概況

2019年9月



議程

- 公司概況
- 財務狀況
- 擴建計劃
- 問與答



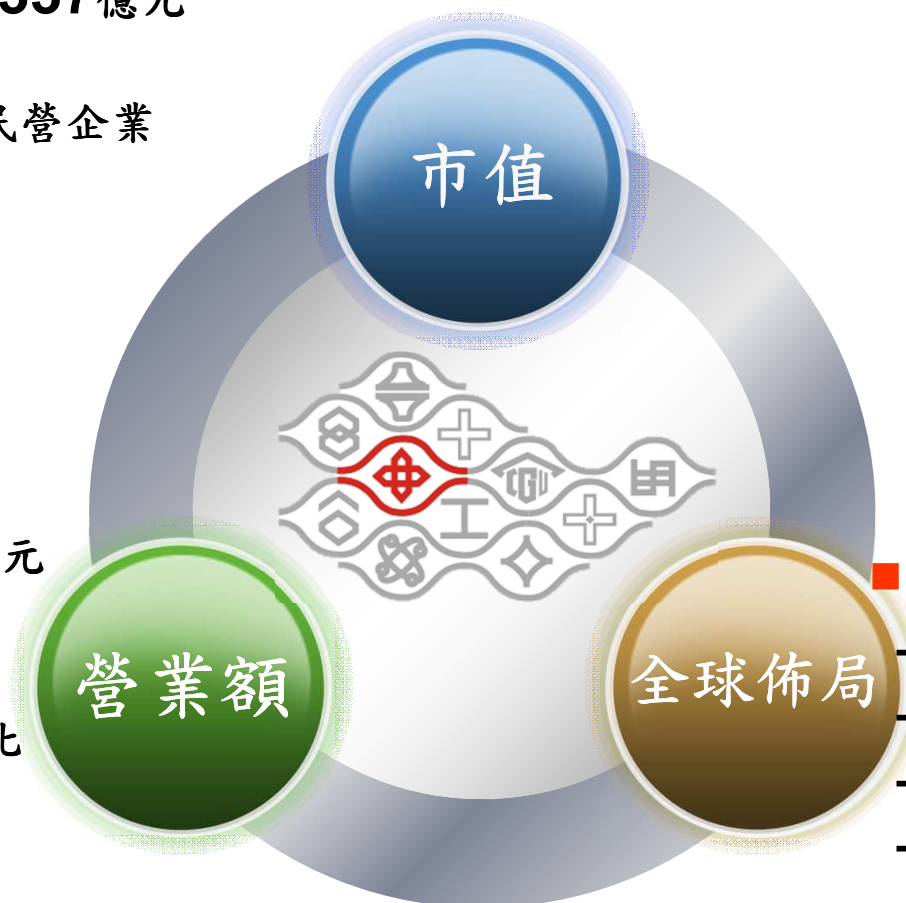
公司概況

事業簡述

- 市值新台幣約 **5,337**億元
(2019年9月)
- 台灣市值第**7**大民營企業

- 新台幣 **3,331**億元
(2018年，
不含南亞科技公司)

- 主要產品營收佔比
 - 塑膠加工 **14%**
 - 化工產品 **29%**
 - 電子材料 **35%**
 - 聚酯產品 **20%**




- 全球**100**個生產廠
 - 台灣 **53**個
 - 中國大陸 **41**個
 - 美國 **5**個
 - 印尼**1**個
- 員工人數**34,536**人



公司概況

主要產品市場地位(全球排名)



■ 塑膠二次加工 ■ 銅箔

■ 銅箔基板

■ 乙二醇

■ 環氧樹脂

■ 玻纖絲

■ 玻纖布

※ 聚酯產品全球排名第8



公司概況

歷史沿革



塑膠加工事業

1958



美國公司

- 德州
- 路易斯安納州
- 南卡羅萊納州

1979



南亞科技公司

1995



化工事業

1999


聚酯事業

1969



電子材料事業
南亞電路板公司

1986



大陸公司

1996



- 廈門
- 廣州
- 南通
- 惠州
- 昆山
- 寧波



公司概況

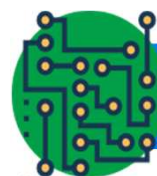
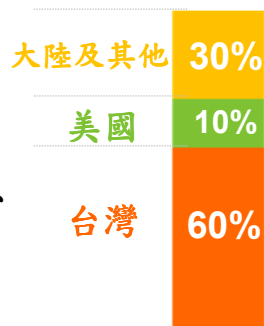
產業結構

資料來源：2018年營收佔比%



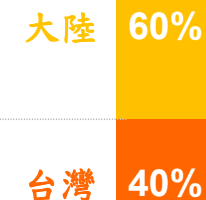
塑膠加工 14%

軟質膠布、硬質膠布、
PU合成皮、塑膠管及
接頭、塑鋼門窗、膠膜、
工程塑膠、PP合成紙



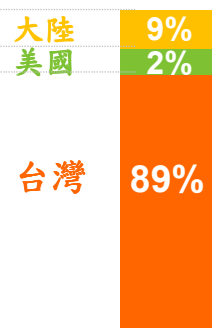
電子材料 35%

玻纖絲、玻纖布、
環氧樹脂、銅箔、
銅箔基板及印刷電路板



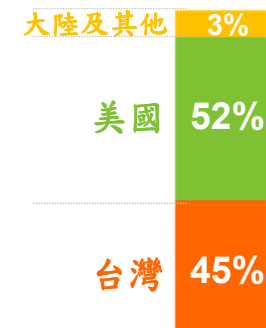
化工產品 29%

乙二醇(EG)、丙二酚(BPA)、
丁二醇(1,4BG)、可塑劑、
酞酸酐(PA)、異辛醇(2EH)、
異壬醇(INA)、馬來酐(MA)



聚酯產品 20%

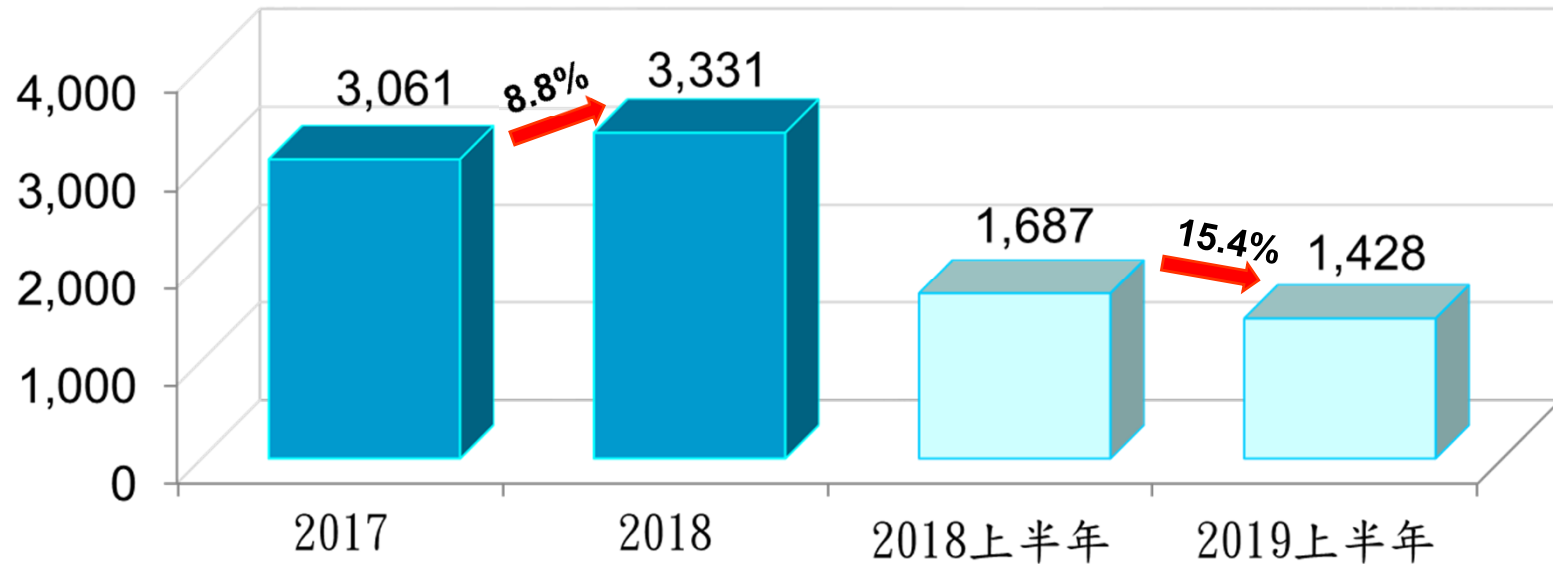
聚酯棉、聚酯粒、
聚酯加工絲及聚酯薄膜
等製品



財務狀況

合併營業收入(IFRS)

(新台幣億元)



■ 2018年營收較2017年成長8.8%：

聚酯產品、電子材料產品售價上漲，及化工產品需求增加，加上前3季原油價格溫和上揚，使營收顯著增加

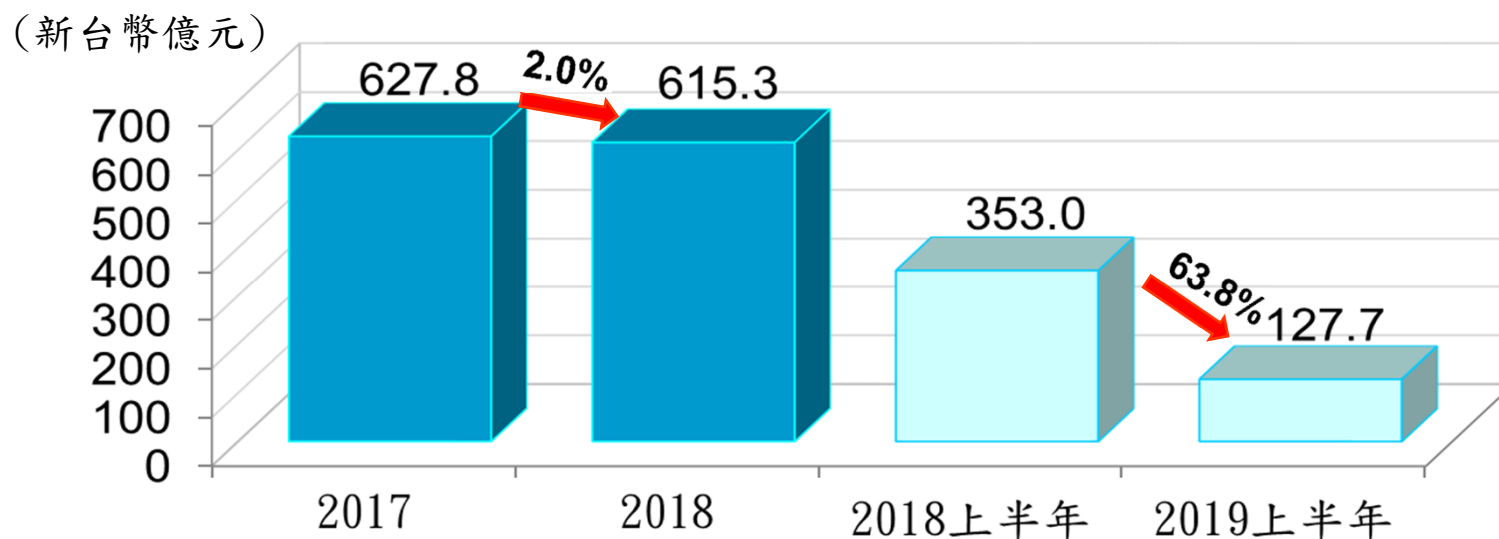
■ 2019上半年較2018年上半年減少15.4%：

經濟成長力道減緩，市場消費信心不足，使化工、電子材料、聚酯等產品營收不若去年



財務狀況

稅前淨利



■ 2018年稅前淨利較2017年減少2.0%：

1. 2018Q4貿易紛爭及油價快速下跌，獲利略為減少
2. 權益法投資收益2018年較2017年減少新台幣54億元：
 - (1)台塑石化減少新台幣46.4億元
 - (2)南亞科技減少新台幣13.7億元
 - (3)南亞電路板增加新台幣9.2億元

■ 2019上半年稅前淨利較2018上半年減少63.8%：

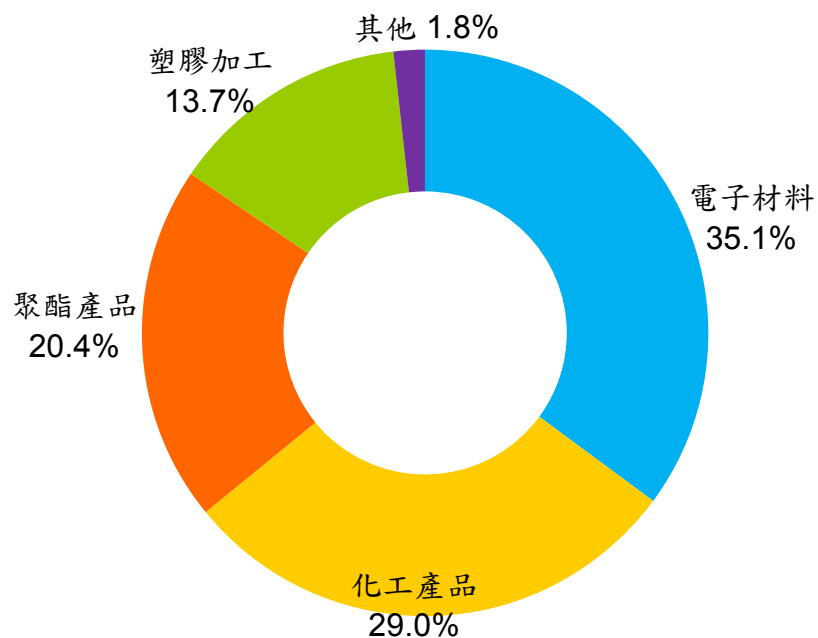
1. 營業利益減少74.4%，消費需求不若去年，產品利差縮小，化工及電子材料產品獲利減少
2. 權益法投資收益減少新台幣99.1億元：
 - (1)台塑石化減少新台幣60.7億元
 - (2)南亞科技減少新台幣36億元



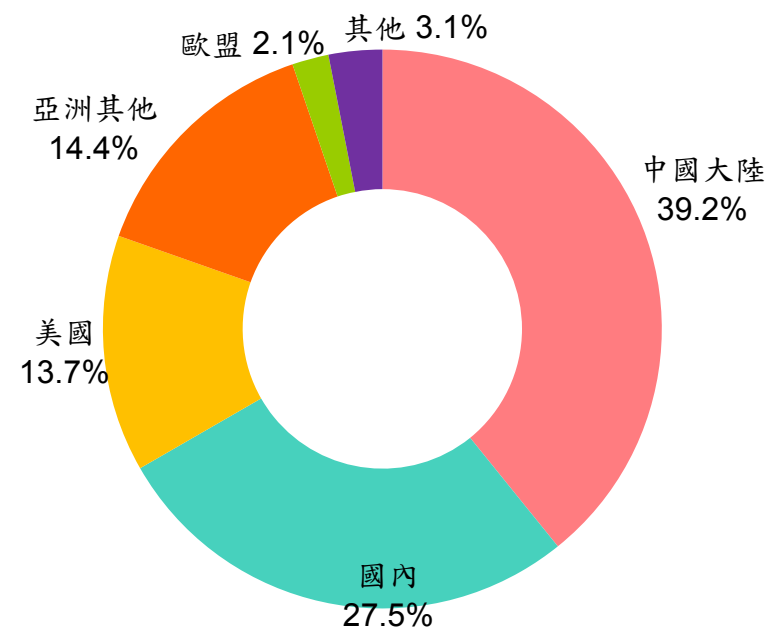
財務狀況

營業收入結構

2018年營業收入
新台幣3,331億元



2018年營業收入
地區別



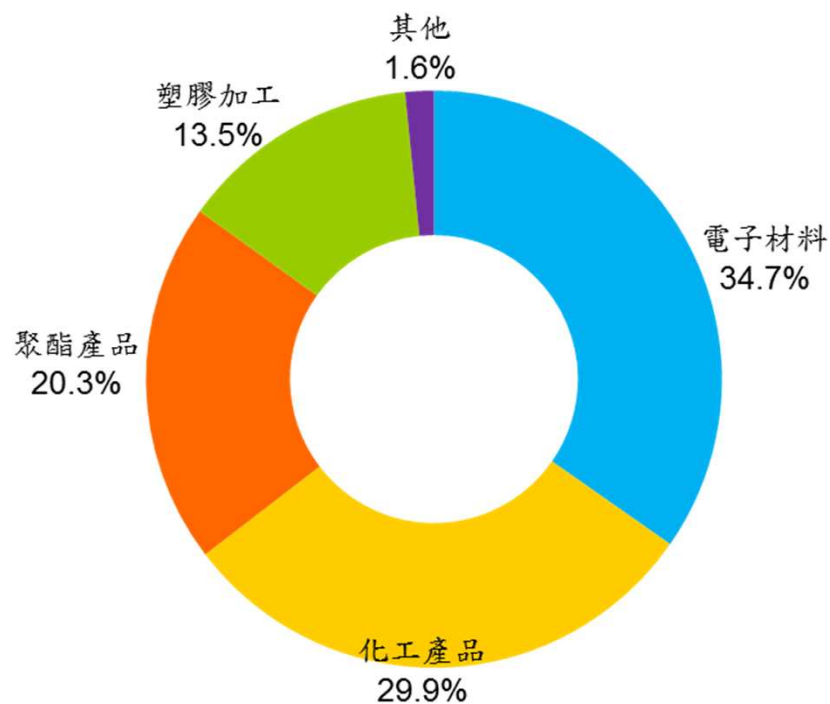
- 2018年聚酯、化工及電子材料產品營收均較2017年增加，主因需求強勁，價量齊揚
- 未來幾年營收主要仍受化工產品及電子材料變動影響
- 中國大陸仍為最重要市場，2018年銷售中國大陸占海外地區之54%



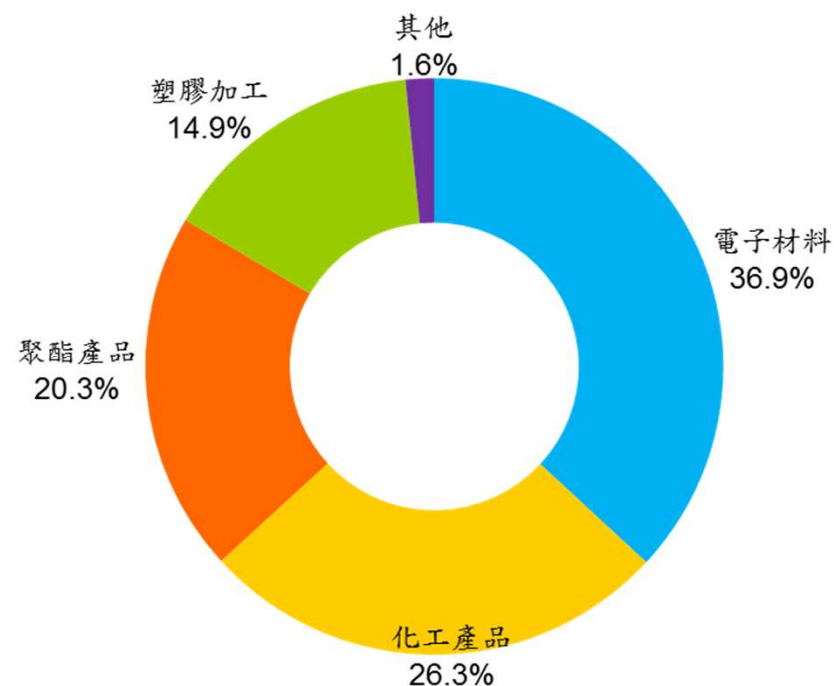
財務狀況

產品別營業收入結構

2018上半年營業收入
新台幣1,687億元



2019上半年營業收入
新台幣1,428億元



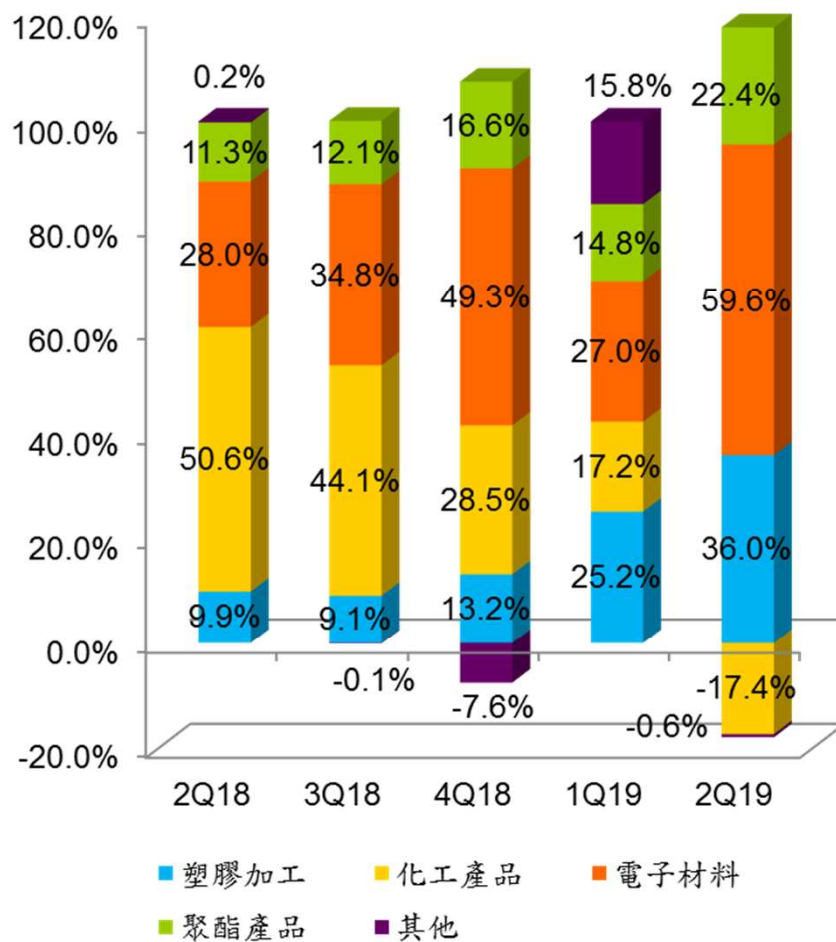
- 2019上半年營收較2018上半年減少15.4%
- 經濟成長力道減緩，市場消費信心不足，使化工、電子材料、聚酯等產品營收不若去年。



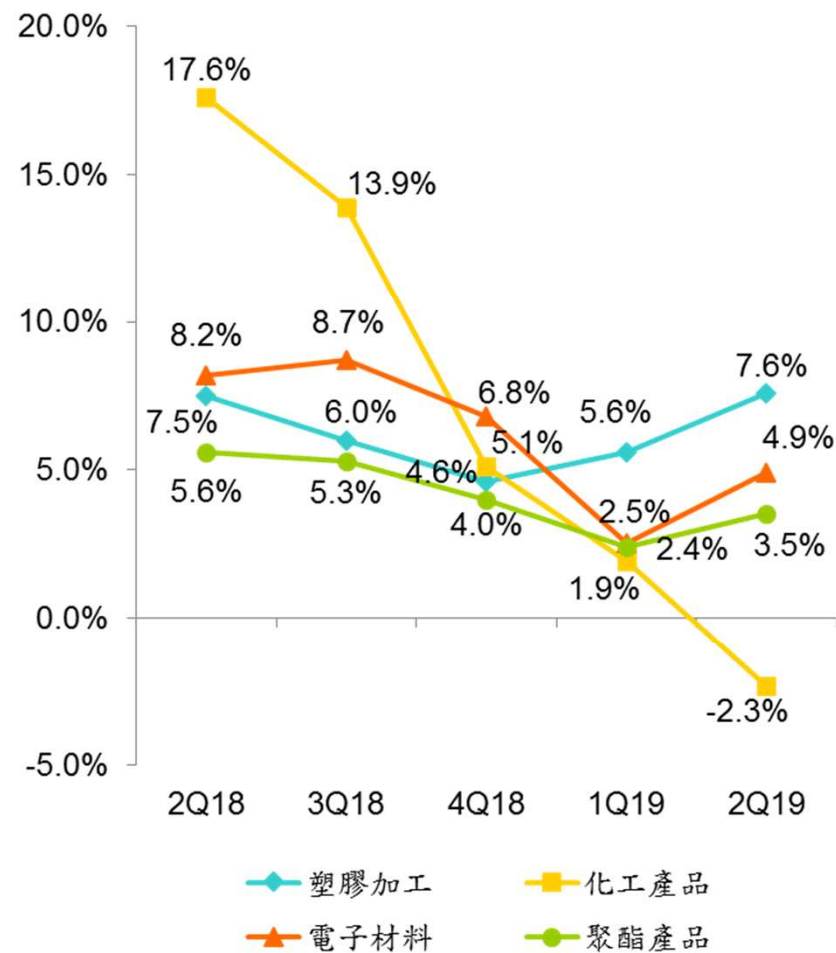
財務狀況

產業別營業利益結構

產品別營業利益佔比



產品別營業利益率變化



擴建計劃

地區	產品	單位	年產能情形			完工日
			目前	擴建	增加%	
台灣	珠光紙	仟噸	65	22	34	2019/9
	銅箔	仟噸	36	18	50	2020/3
	聚酯膜	仟噸	94	14	15	2020/5
	離型膜 (第4台塗佈機)	仟米平方	240,000	120,000	50	2019/9
	離型膜(第5套)	仟米平方	240,000	123,600	52	2020/11
大陸	PVC膠皮	仟碼	32,400	9,000	28	2019/11
	鋁塑膜	仟米平方	0	13,536	100	2020/6
	建材膠布	仟碼	19,200	12,000	63	2021/10
	銅箔基板	仟張	12,000	13,200	110	2021/7
	基材	仟米	24,000	28,800	120	2021/7
	玻纖布	仟米	0	102,000	100	2021/7
	丙二酚	仟噸	130	130	100	2021/11
美國	乙二醇	仟噸	360	828	230	2020/3



THE END

