

---

南亞塑膠工業股份有限公司  
**2019年第三季**  
營運概況

**2019年10月**



# 議程

---

- 公司概況
- 財務狀況
- 擴建計劃
- 問與答



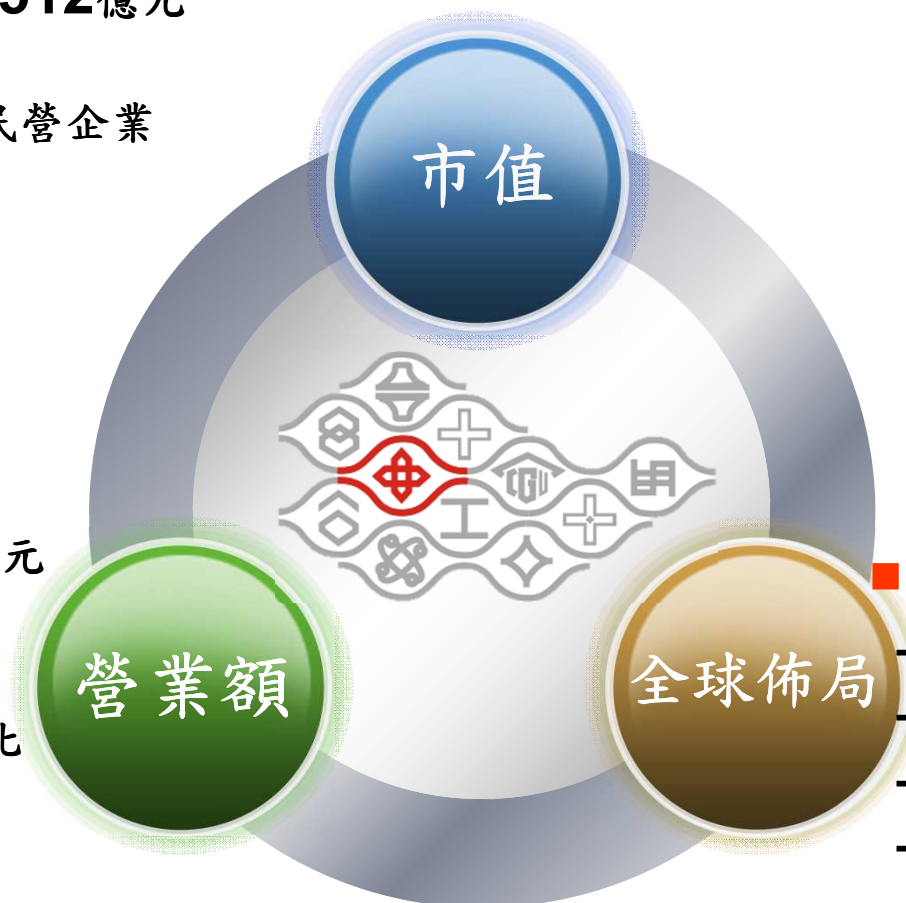
# 公司概況

## 事業簡述

- 市值新台幣約 **5,512**億元  
(2019年10月)
- 台灣市值第 **8**大民營企業

- 新台幣 **3,331**億元  
(2018年，  
不含南亞科技公司)

- 主要產品營收佔比
  - 塑膠加工 **14%**
  - 化工產品 **29%**
  - 電子材料 **35%**
  - 聚酯產品 **20%**




- 全球 **100**個生產廠
  - 台灣 **53**個
  - 中國大陸 **41**個
  - 美國 **5**個
  - 印尼 **1**個
- 員工人數 **34,536**人



# 公司概況

## 主要產品市場地位(全球排名)



■ 塑膠二次加工 ■ 銅箔

■ 銅箔基板

■ 乙二醇

■ 環氧樹脂

■ 玻纖絲

■ 玻纖布

※ 聚酯產品全球排名第8



# 公司概況

## 歷史沿革



塑膠加工事業

1958



美國公司

- 德州
- 路易斯安納州
- 南卡羅萊納州

1979



南亞科技公司

1995



化工事業

1999


聚酯事業

1969



電子材料事業  
南亞電路板公司

1986



大陸公司

1996



- 廈門
- 廣州
- 南通
- 惠州
- 昆山
- 寧波



# 公司概況

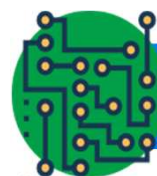
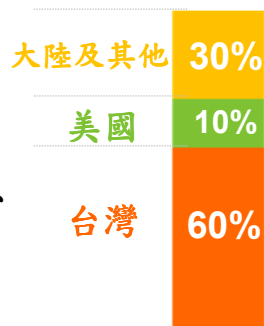
## 產業結構

資料來源：2018年營收佔比%



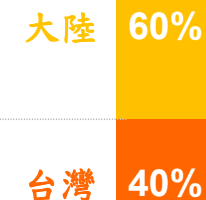
### 塑膠加工 14%

軟質膠布、硬質膠布、  
PU合成皮、塑膠管及  
接頭、塑鋼門窗、膠膜、  
工程塑膠、PP合成紙



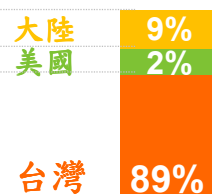
### 電子材料 35%

玻纖絲、玻纖布、  
環氧樹脂、銅箔、  
銅箔基板及印刷電路板



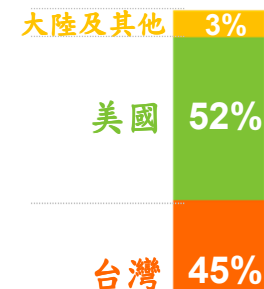
### 化工產品 29%

乙二醇(EG)、丙二酚(BPA)、  
丁二醇(1,4BG)、可塑劑、  
酞酸酐(PA)、異辛醇(2EH)、  
異壬醇(INA)、馬來酐(MA)



### 聚酯產品 20%

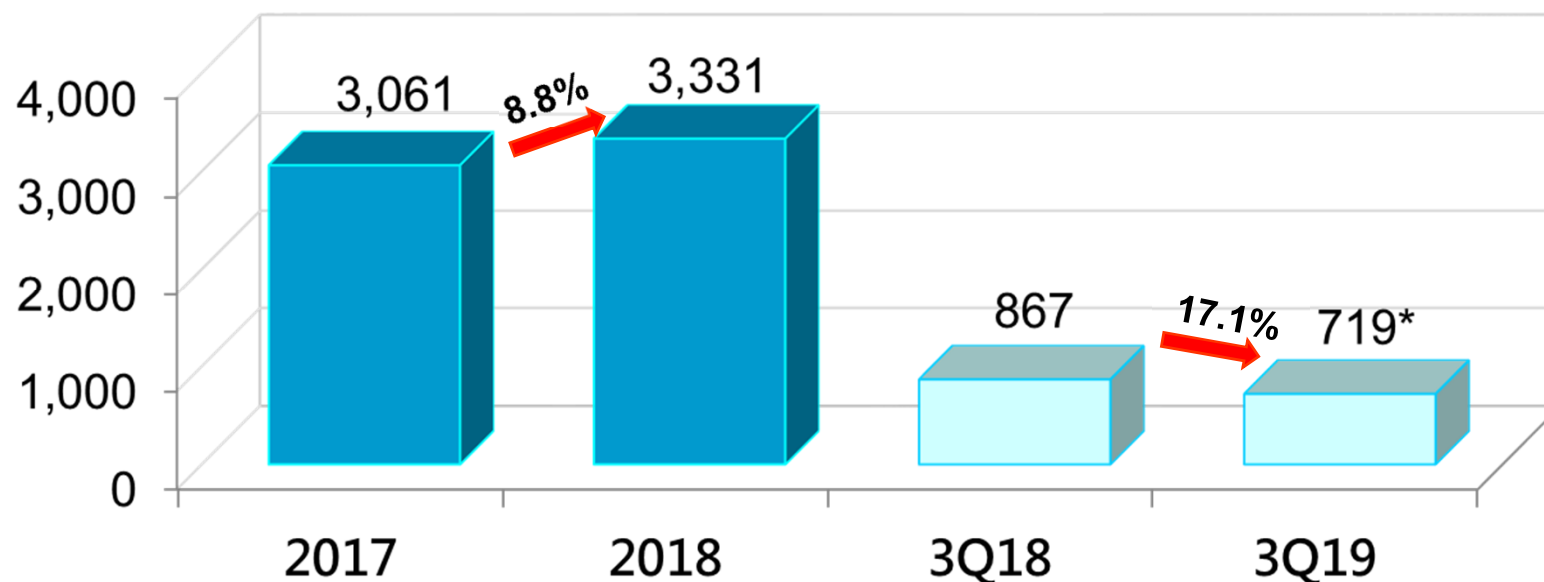
聚酯棉、聚酯粒、  
聚酯加工絲及聚酯薄膜  
等製品



# 財務狀況

## 合併營業收入(IFRS)

(新台幣億元)



### ■ 2018年營收較2017年成長8.8%：

聚酯產品、電子材料產品售價上漲，及化工產品需求增加，加上前3季原油價格溫和上揚，使營收顯著增加

### ■ 2019第三季較2018年第三季減少17.1%：

今年來經濟成長力道減緩，消費需求明顯萎縮，使各項產品營收不若去年，其中以化工產品EG及BPA減少最多

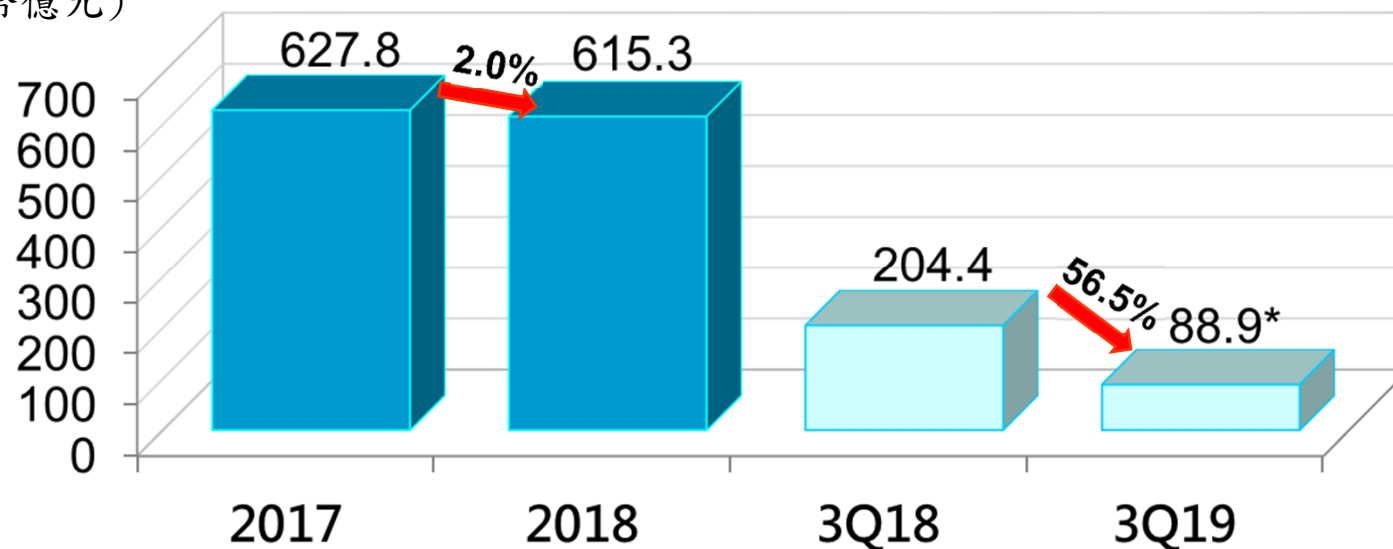
\*自結數，尚未經會計師核閱



# 財務狀況

## 稅前淨利

(新台幣億元)



### ■ 2018年稅前淨利較2017年減少2.0%：

1. 2018Q4貿易紛爭及油價快速下跌，獲利略為減少
2. 權益法投資收益2018年較2017年減少新台幣54億元：
  - (1)台塑石化減少新台幣46.4億元
  - (2)南亞科技減少新台幣13.7億元
  - (3)南亞電路板增加新台幣9.2億元

### ■ 2019第三季稅前淨利較2018第三季減少56.5%：

1. 營業利益減少74.7%，以EG為主的化工產品衰退最多，主因產品售價跌幅大於原料跌幅，導致獲利大幅衰退，此外電子材料獲利也不如去年
2. 權益法投資收益減少新台幣48.5億元：
  - (1)南亞科技減少新台幣31.2億元
  - (2)台塑石化減少新台幣19.1億元

\*自結數，尚未經會計師核閱

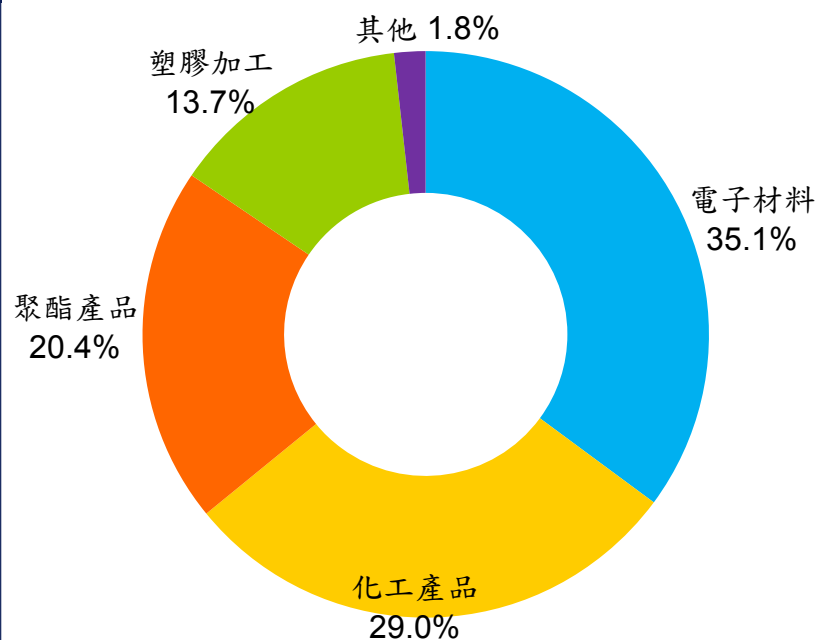




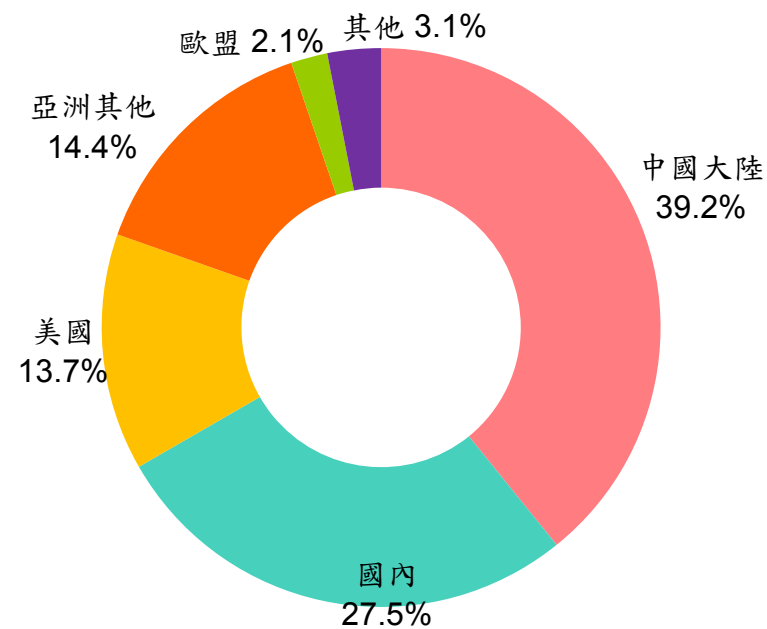
# 財務狀況

## 營業收入結構

2018年營業收入  
新台幣3,331億元



2018年營業收入  
地區別



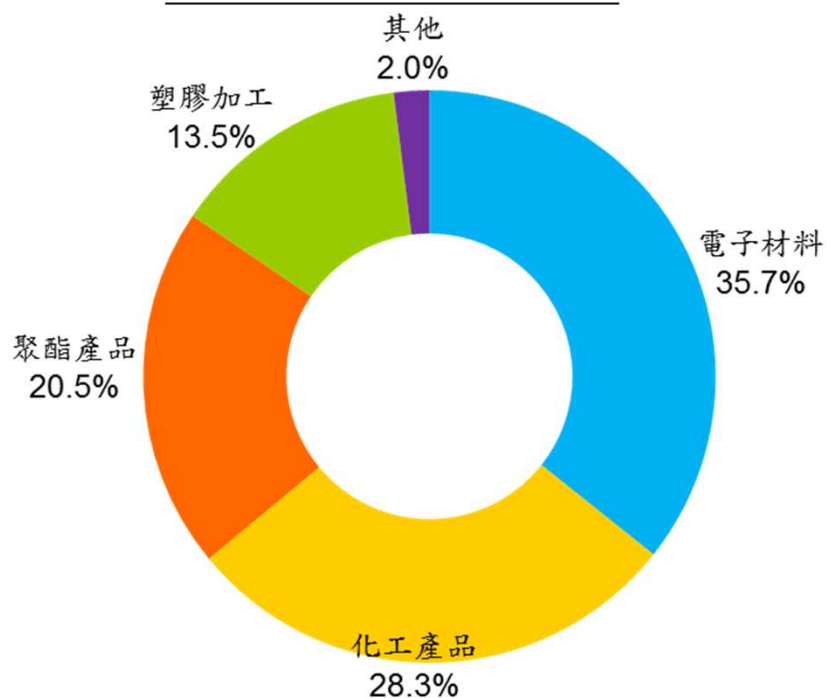
- 2018年聚酯、化工及電子材料產品營收均較2017年增加，主因需求強勁，價量齊揚
- 未來幾年營收主要仍受化工產品及電子材料變動影響
- 中國大陸仍為最重要市場，2018年銷售中國大陸占海外地區之54%



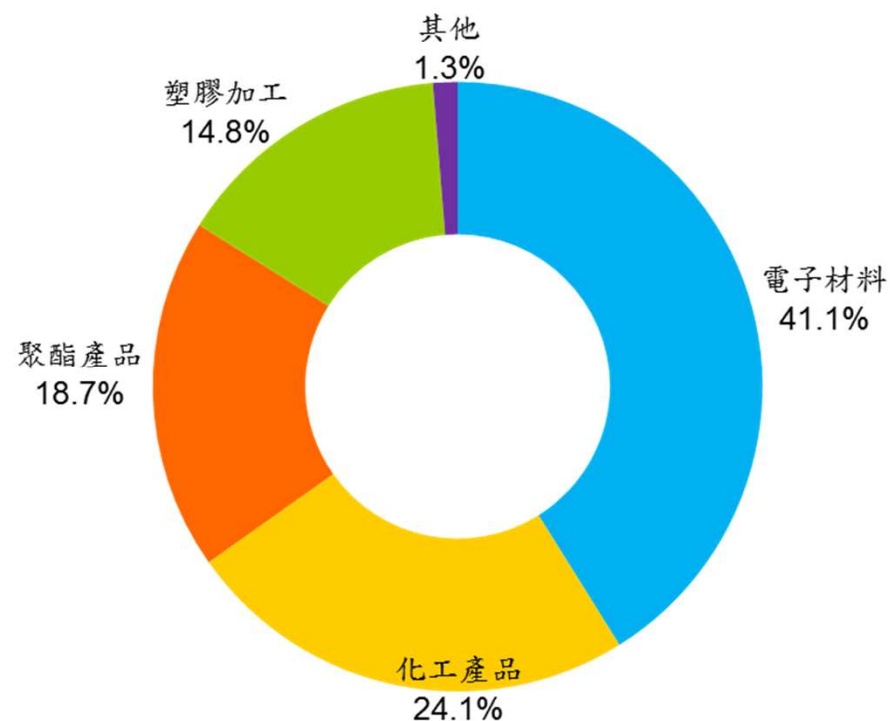
# 財務狀況

## 產品別營業收入結構

2018第三季營業收入  
新台幣867億元



2019第三季營業收入  
新台幣719億元\*



- 2019第三季營收較2018第三季減少17.1%
- 今年來經濟成長力道減緩，消費需求明顯萎縮，使各項產品營收不若去年，其中以化工產品EG及BPA減少最多。

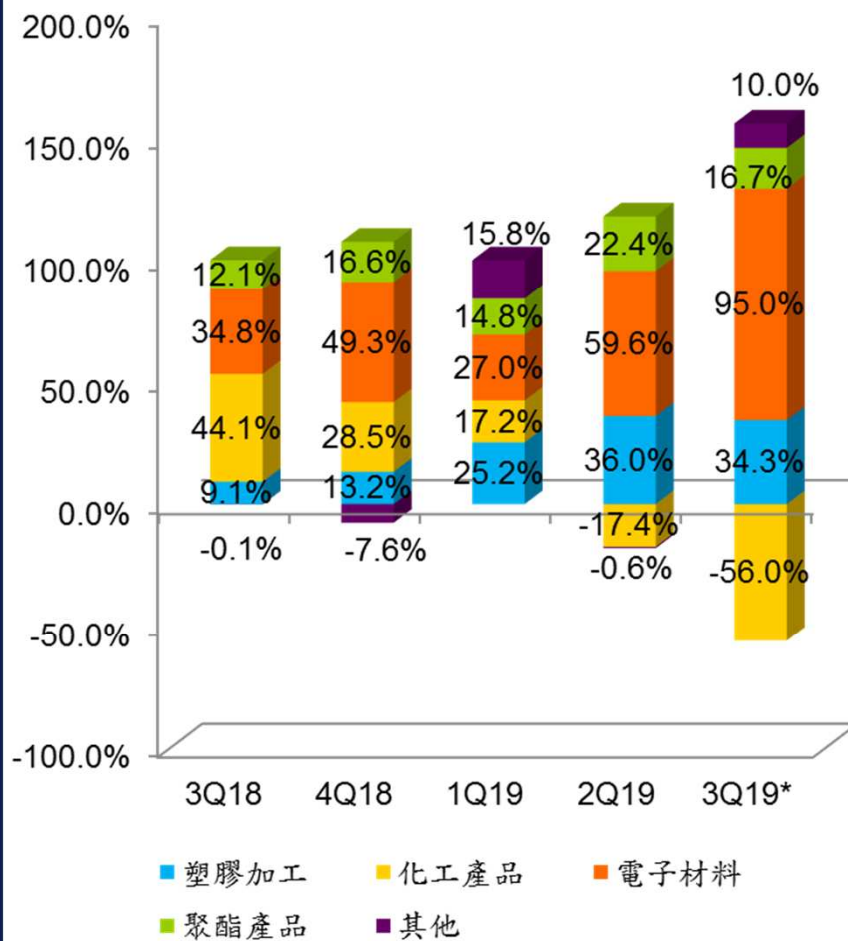
\*自結數，尚未經會計師核閱



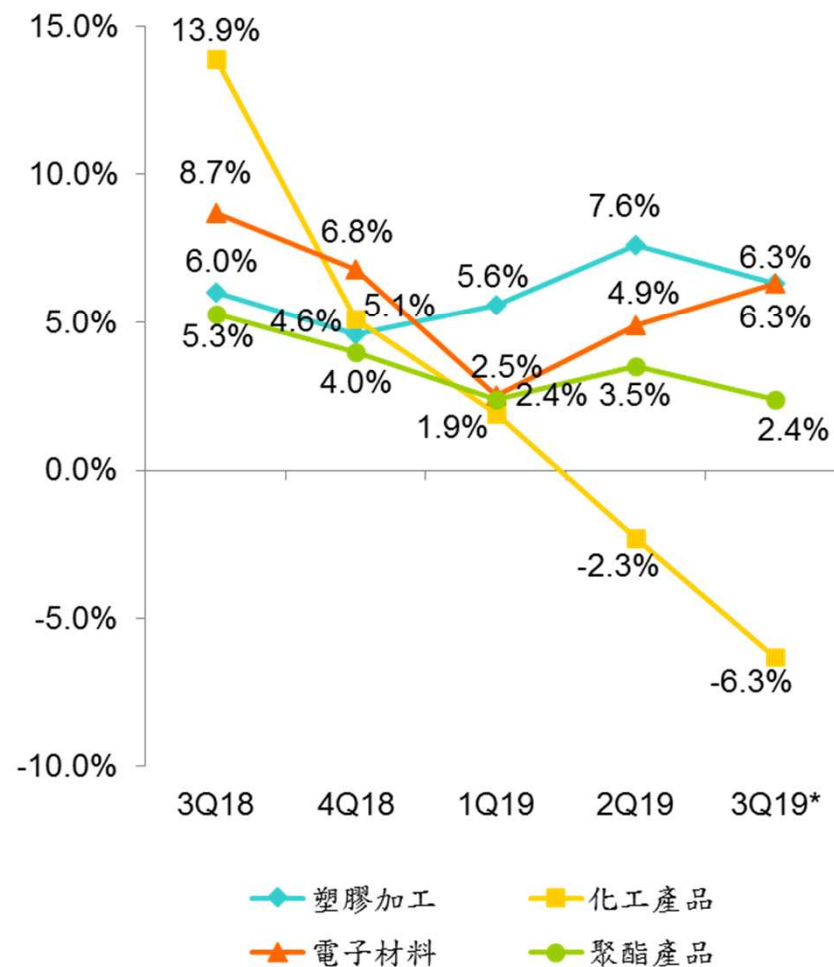
# 財務狀況

## 產業別營業利益結構

產品別營業利益佔比



產品別營業利益率變化



\*自結數，尚未經會計師核閱



# 擴建計劃

地區	產品	單位	年產能情形			完工日
			目前	擴建	增加%	
台灣	珠光紙	仟噸	65	22	34	2019/11
	銅箔	仟噸	36	18	50	2020/3
	聚酯膜	仟噸	94	14	15	2020/6
	離型膜 (第4台塗佈機)	仟米平方	240,000	120,000	50	2019/12
	離型膜(第5套)	仟米平方	240,000	123,600	52	2020/11
大陸	PVC膠皮	仟碼	32,400	9,000	28	2019/11
	鋁塑膜	仟米平方	0	13,536	100	2020/6
	建材膠布	仟碼	19,200	12,000	63	2021/10
	銅箔基板	仟張	12,000	13,200	110	2021/7
	基材	仟米	24,000	28,800	120	2021/7
	玻纖布	仟米	0	102,000	100	2021/7
	丙二酚	仟噸	130	130	100	2021/11
美國	乙二醇	仟噸	360	828	230	2020/3



THE END

