

南亞塑膠工業股份有限公司
2019年第三季
營運概況

2019年11月



議程

- 公司概況
- 財務狀況
- 擴建計劃
- 問與答



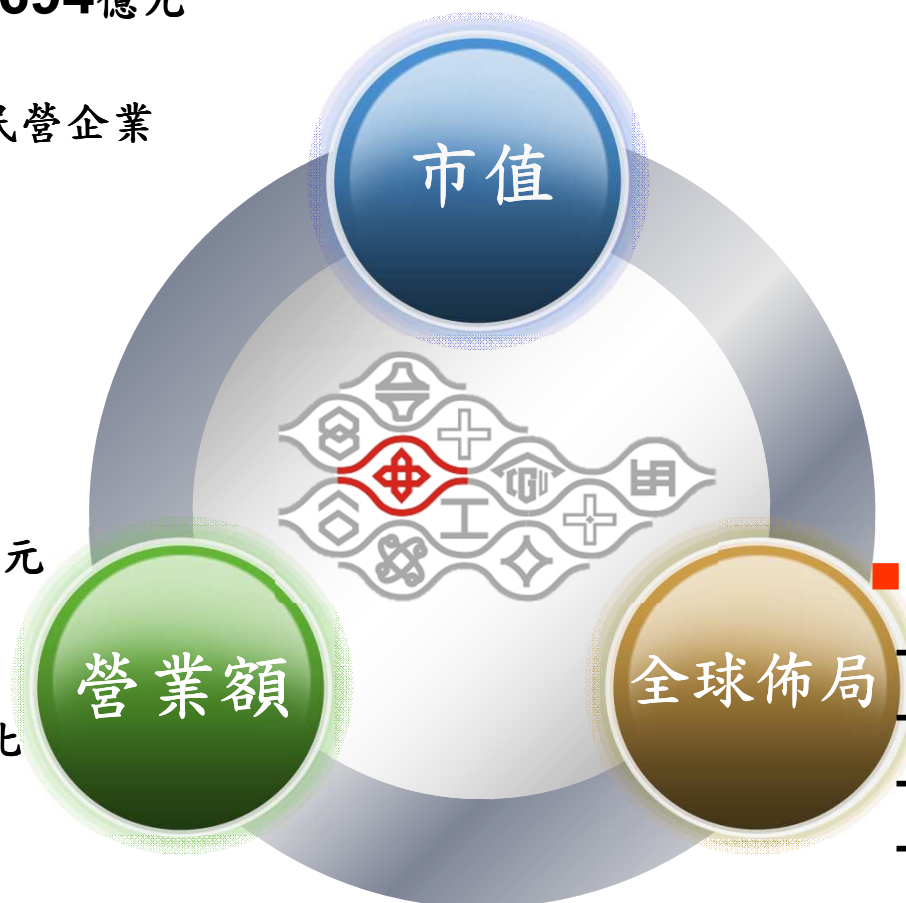
公司概況

事業簡述

- 市值新台幣約 **5,694**億元
(2019年11月)
- 台灣市值第 **8**大民營企業

- 新台幣 **3,331**億元
(2018年，
不含南亞科技公司)

- 主要產品營收佔比
 - 塑膠加工 **14%**
 - 化工產品 **29%**
 - 電子材料 **35%**
 - 聚酯產品 **20%**




- 全球 **100**個生產廠
 - 台灣 **53**個
 - 中國大陸 **41**個
 - 美國 **5**個
 - 印尼 **1**個
- 員工人數 **34,536**人



公司概況

主要產品市場地位(全球排名)



■ 塑膠二次加工 ■ 銅箔

■ 銅箔基板

■ 乙二醇

■ 環氧樹脂

■ 玻纖絲

■ 玻纖布

※ 聚酯產品全球排名第8



公司概況

歷史沿革



塑膠加工事業

1958



美國公司

- 德州
- 路易斯安納州
- 南卡羅萊納州

1979



南亞科技公司

1995



化工事業

1999


聚酯事業

1969



電子材料事業
南亞電路板公司

1986



大陸公司

1996



- 廈門
- 廣州
- 南通
- 惠州
- 昆山
- 寧波



公司概況

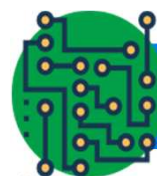
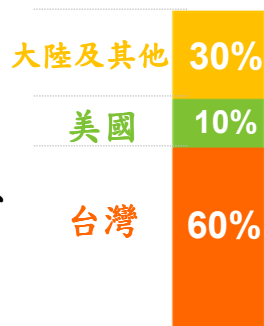
產業結構

資料來源：2018年營收佔比%



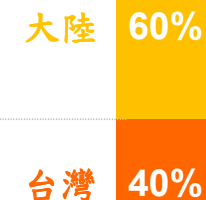
塑膠加工 14%

軟質膠布、硬質膠布、
PU合成皮、塑膠管及
接頭、塑鋼門窗、膠膜、
工程塑膠、PP合成紙



電子材料 35%

玻纖絲、玻纖布、
環氧樹脂、銅箔、
銅箔基板及印刷電路板



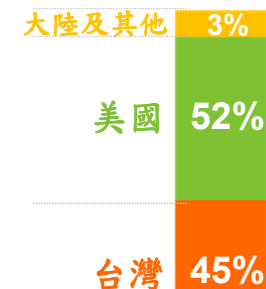
化工產品 29%

乙二醇(EG)、丙二酚(BPA)、
丁二醇(1,4BG)、可塑劑、
酞酸酐(PA)、異辛醇(2EH)、
異壬醇(INA)、馬來酐(MA)



聚酯產品 20%

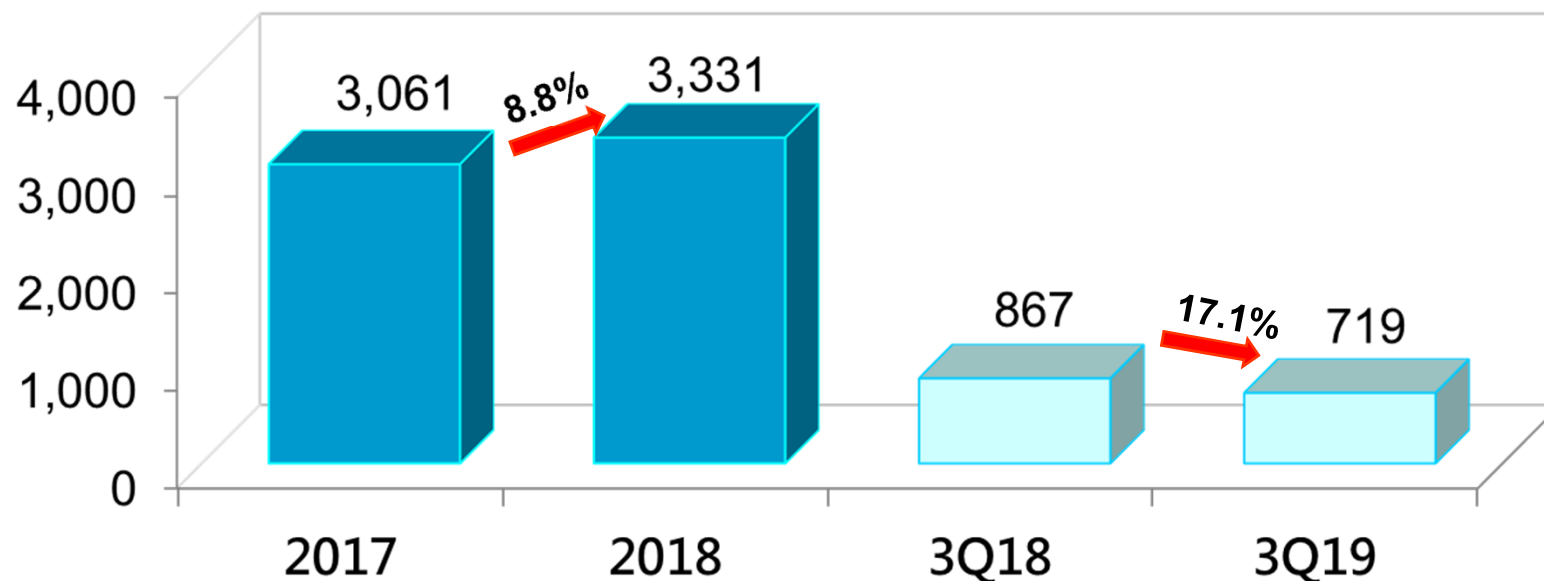
聚酯棉、聚酯粒、
聚酯加工絲及聚酯薄膜
等製品



財務狀況

合併營業收入(IFRS)

(新台幣億元)



■ 2018年營收較2017年成長8.8%：

聚酯產品、電子材料產品售價上漲，及化工產品需求增加，加上前3季原油價格溫和上揚，使營收顯著增加

■ 2019第三季較2018年第三季減少17.1%：

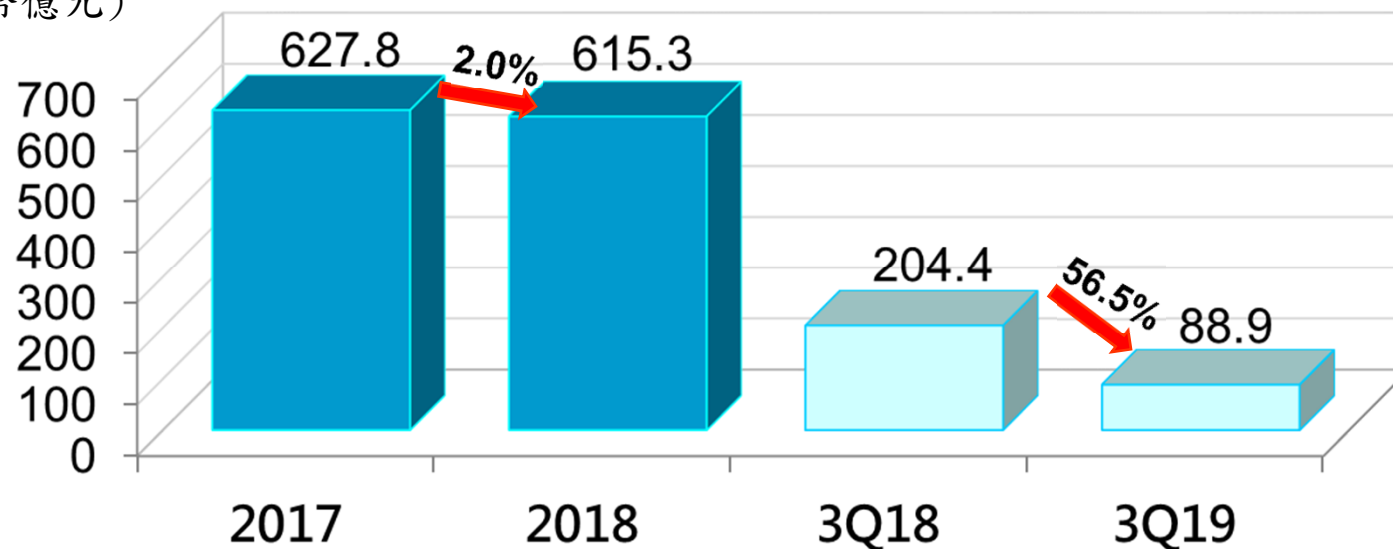
今年來經濟成長力道減緩，消費需求明顯萎縮，使各項產品營收不若去年，其中以化工產品EG及BPA減少最多



財務狀況

稅前淨利

(新台幣億元)



■ 2018年稅前淨利較2017年減少2.0%：

1. 2018Q4貿易紛爭及油價快速下跌，獲利略為減少
2. 權益法投資收益2018年較2017年減少新台幣54億元：
 - (1)台塑石化減少新台幣46.4億元
 - (2)南亞科技減少新台幣13.7億元
 - (3)南亞電路板增加新台幣9.2億元

■ 2019第三季稅前淨利較2018第三季減少56.5%：

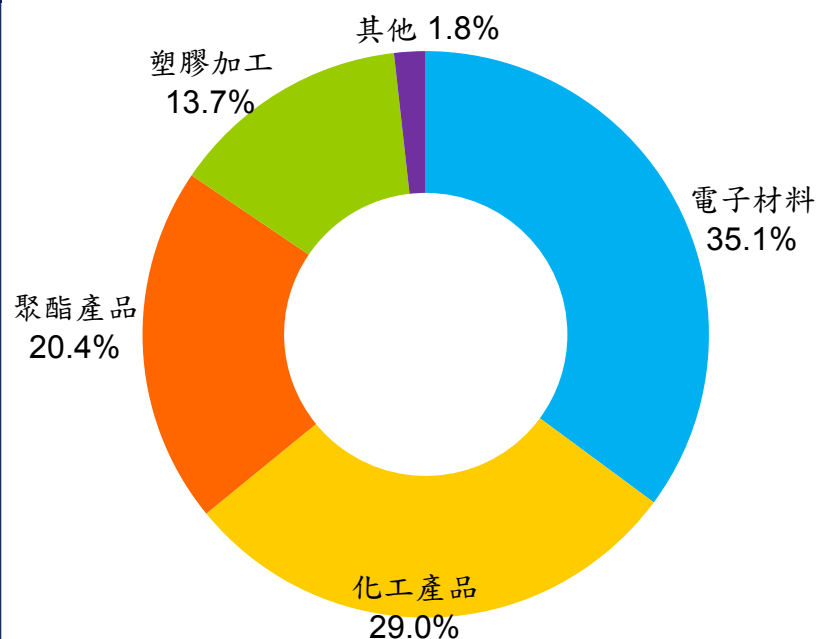
1. 營業利益減少74.4%，以EG為主的化工產品衰退最多，主因產品售價跌幅大於原料跌幅，導致獲利大幅衰退，此外電子材料獲利也不如去年
2. 權益法投資收益減少新台幣48.5億元：
 - (1)南亞科技減少新台幣31.2億元
 - (2)台塑石化減少新台幣19.1億元



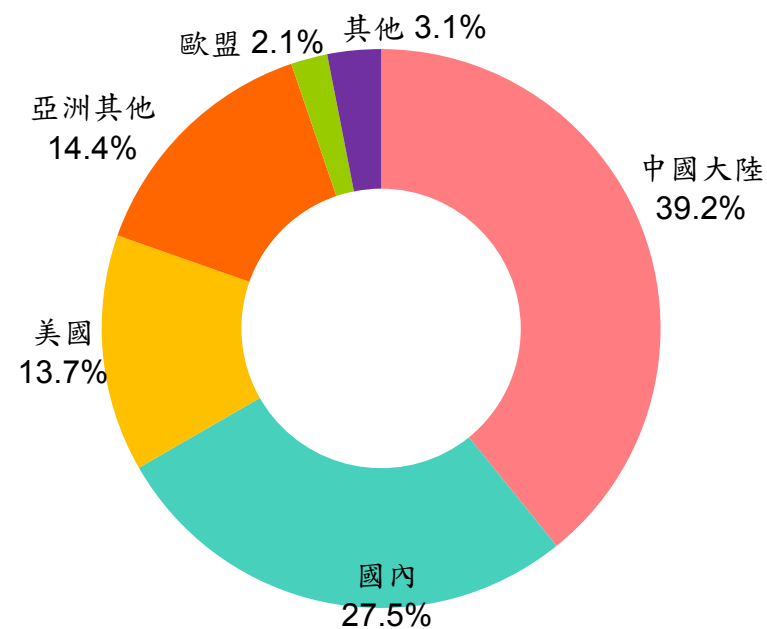
財務狀況

營業收入結構

2018年營業收入
新台幣3,331億元



2018年營業收入
地區別



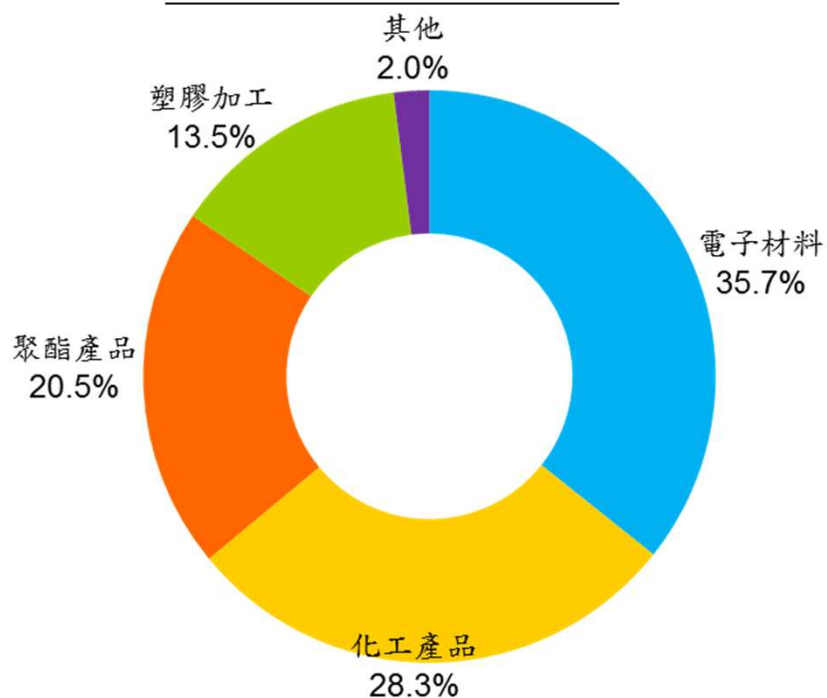
- 2018年聚酯、化工及電子材料產品營收均較2017年增加，主因需求強勁，價量齊揚
- 未來幾年營收主要仍受化工產品及電子材料變動影響
- 中國大陸仍為最重要市場，2018年銷售中國大陸占海外地區之54%



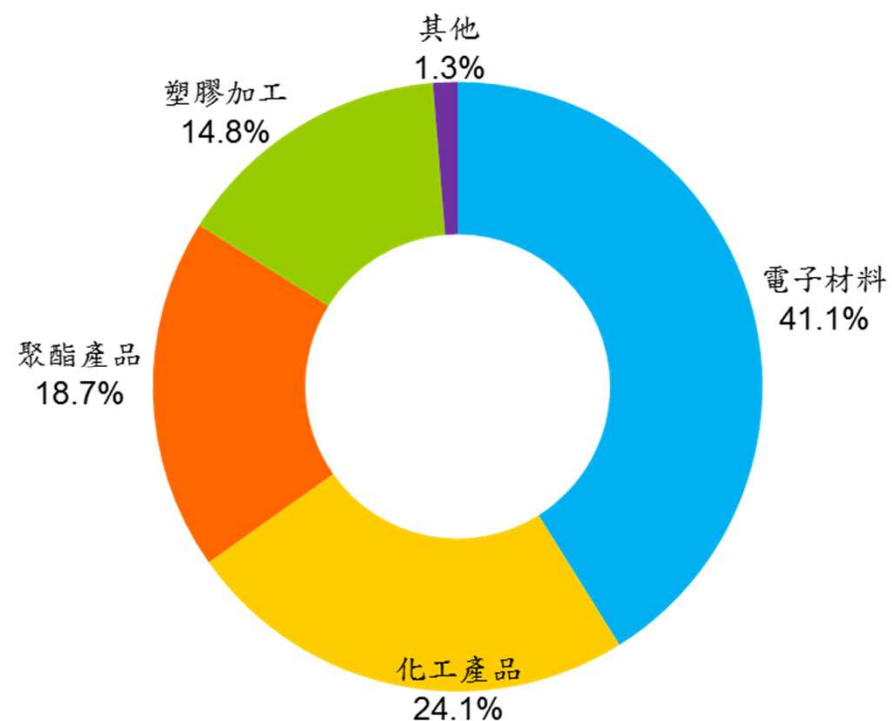
財務狀況

產品別營業收入結構

2018 第三季營業收入
新台幣867億元



2019 第三季營業收入
新台幣719億元



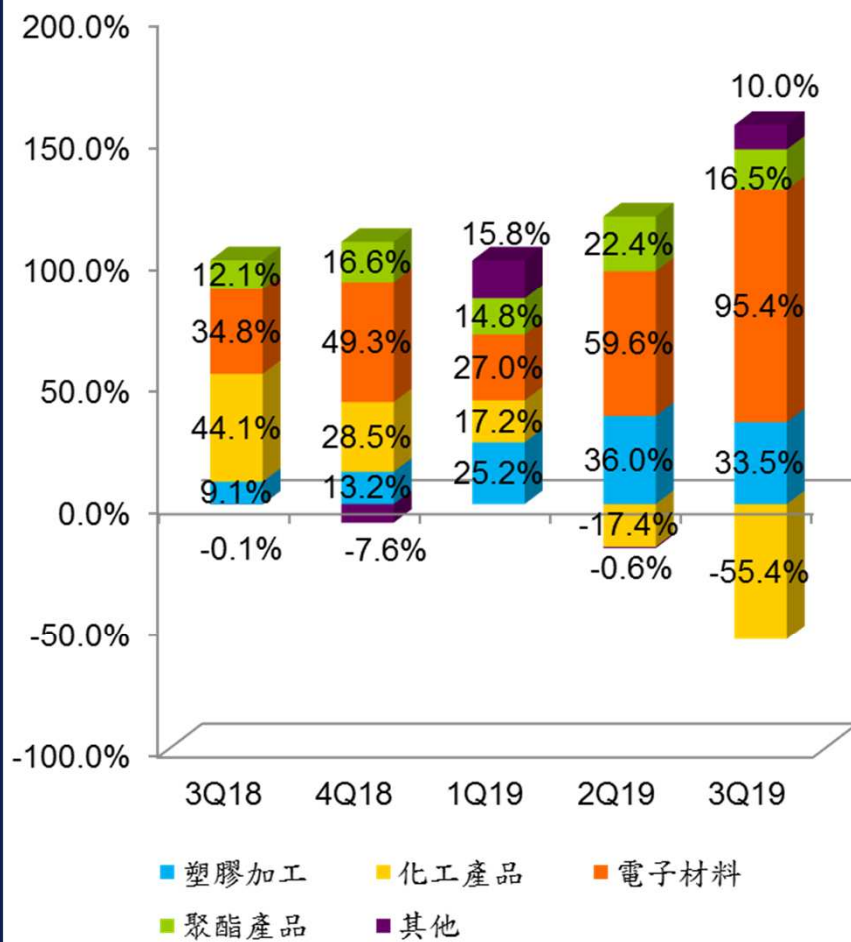
- 2019 第三季營收較2018 第三季減少17.1%
- 今年來經濟成長力道減緩，消費需求明顯萎縮，使各項產品營收不若去年，其中以化工產品EG及BPA減少最多。



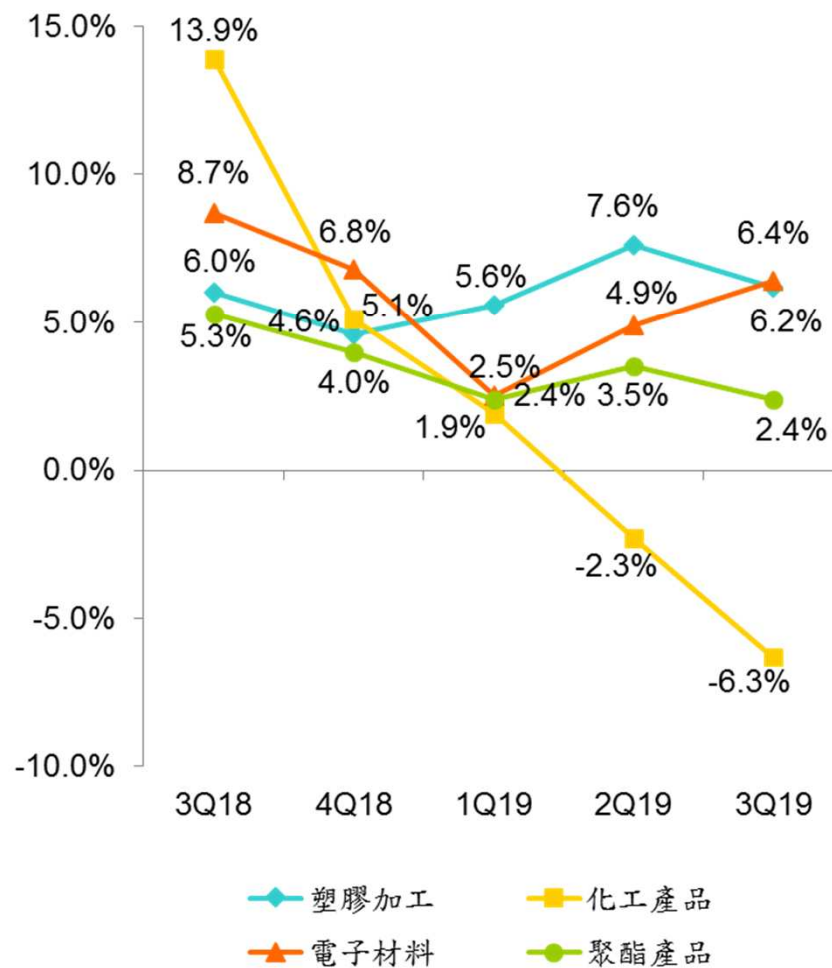
財務狀況

產業別營業利益結構

產品別營業利益佔比



產品別營業利益率變化



擴建計劃

| 地區 | 產品 | 單位 | 年產能情形 | | | 完工日 |
|----|-----------------|-------|---------|---------|-----|---------|
| | | | 目前 | 擴建 | 增加% | |
| 台灣 | 珠光紙 | 仟噸 | 65 | 22 | 34 | 2020/2 |
| | 銅箔 | 仟噸 | 34 | 18 | 53 | 2020/3 |
| | 聚酯膜 | 仟噸 | 94 | 14 | 15 | 2020/6 |
| | 離型膜 (第4台塗佈機) | 仟米平方 | 240,000 | 120,000 | 50 | 2019/12 |
| | 離型膜(第5套) | 仟米平方 | 240,000 | 123,600 | 52 | 2020/11 |
| 大陸 | PVC膠皮 | 仟碼 | 32,400 | 9,000 | 28 | 2019/12 |
| | 鋁塑膜 | 仟米平方 | 0 | 13,536 | 100 | 2020/6 |
| | 建材膠布 | 仟碼 | 19,200 | 12,000 | 63 | 2021/10 |
| | 銅箔基板 | 仟張 | 12,000 | 13,200 | 110 | 2022/12 |
| | 基材 | 仟米 | 24,000 | 28,800 | 120 | 2022/12 |
| | 玻纖布 | 仟米 | 0 | 102,000 | 100 | 2022/12 |
| | 印刷電路板 | 仟平方英尺 | 17,496 | 271 | 2 | 2021/2 |
| 美國 | 丙二酚 | 仟噸 | 130 | 130 | 100 | 2021/11 |
| | 乙二醇 | 仟噸 | 360 | 828 | 230 | 2020/3 |



THE END

