
南亞塑膠工業股份有限公司
2019年度
營運概況

2020年3月



議程

- 公司概況
- 財務狀況
- 擴建計劃
- 問與答



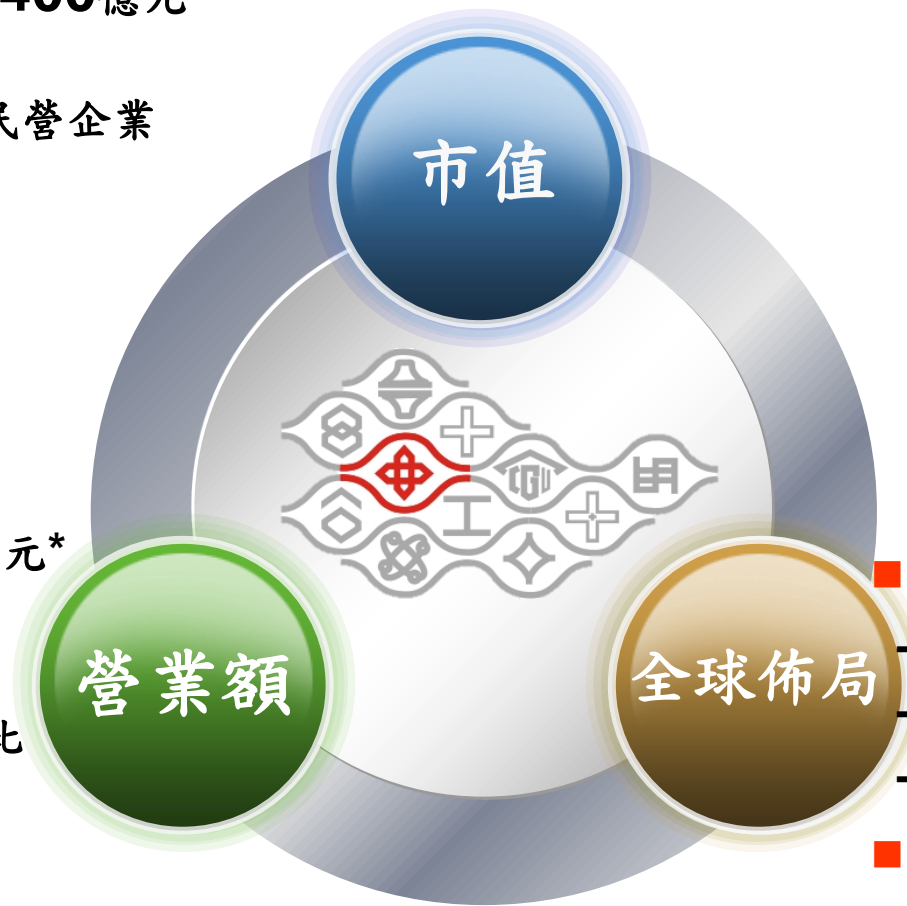
公司概況

事業簡述

- 市值新台幣約 **5,400**億元
(2020年2月)
- 台灣市值第 8大民營企業

- 新台幣 **2,863**億元*
(2019年自結數，
不含南亞科技公司)

- 主要產品營收佔比
 - 塑膠加工 15%
 - 化工產品 25%
 - 電子材料 39%
 - 聚酯產品 19%



- 全球**102**個生產廠
 - 台灣 59個
 - 中國大陸 36個
 - 美國 7個


- 員工人數**31,899**人
(生產廠及員工人數包含
合併財務報告公司)

*自結數，尚未經會計師查核



公司概況

主要產品市場地位(全球排名)



■ 塑膠二次加工 ■ 銅箔

■ 環氧樹脂

■ 玻纖絲

■ 玻纖布

■ 銅箔基板

■ 乙二醇

※ 聚酯產品全球排名第8



公司概況

歷史沿革



塑膠加工事業

1958



美國公司

- 德州
- 路易斯安納州
- 南卡羅萊納州

1979



南亞科技公司

1995



化工事業

1999


聚酯事業

1969



電子材料事業
南亞電路板公司

1986



大陸公司

1996



- 廈門
- 廣州
- 南通
- 惠州
- 昆山
- 寧波



公司概況

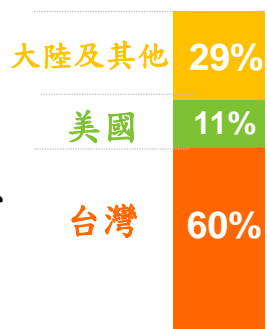
產業結構

資料來源：2019年營收佔比%(自結數)



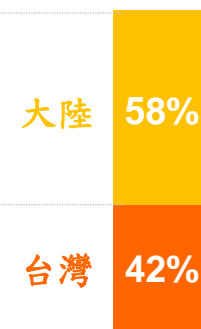
塑膠加工 15%

軟質膠布、硬質膠布、
PU合成皮、塑膠管及
接頭、塑鋼門窗、膠膜、
工程塑膠、PP合成紙



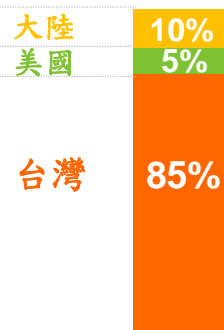
電子材料 39%

玻纖絲、玻纖布、
環氧樹脂、銅箔、
銅箔基板及印刷電路板



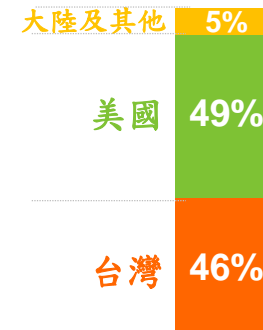
化工產品 25%

乙二醇(EG)、丙二酚(BPA)、
丁二醇(1,4BG)、可塑劑、
酞酸酐(PA)、異辛醇(2EH)、
異壬醇(INA)、馬來酐(MA)



聚酯產品 19%

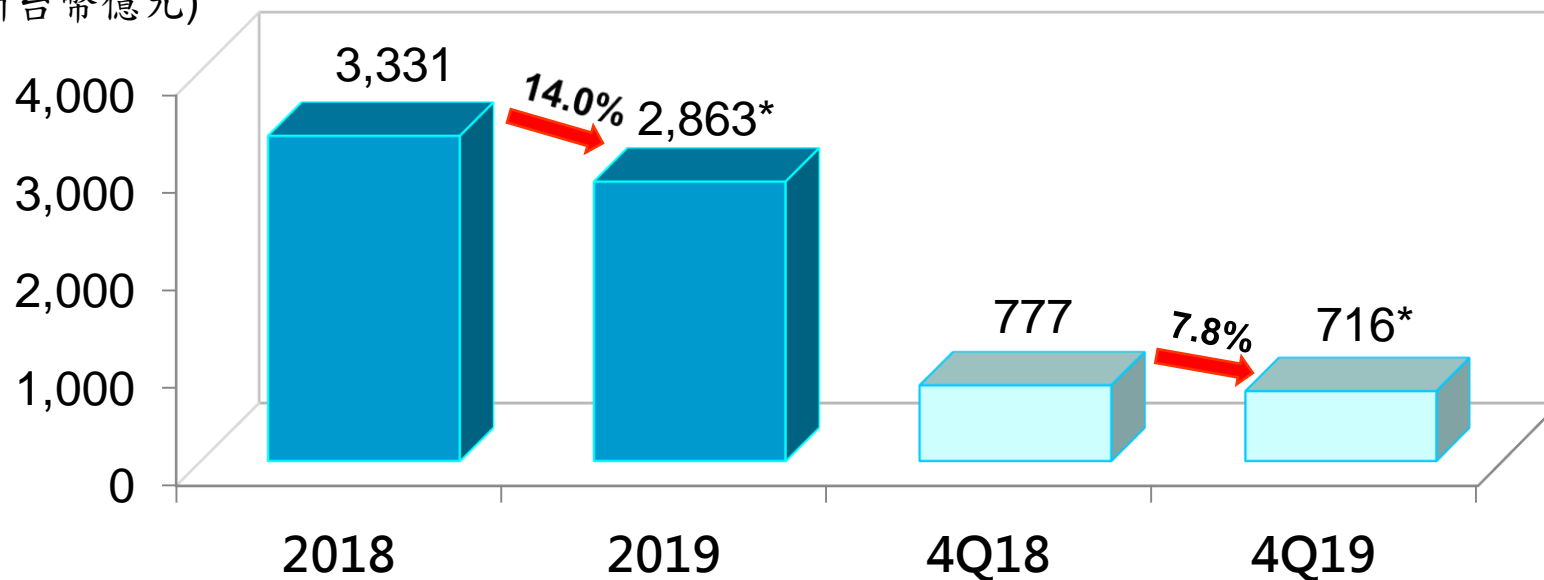
聚酯棉、聚酯粒、
聚酯加工絲及聚酯薄膜
等製品



財務狀況

合併營業收入(IFRS)

(新台幣億元)



■ 2019年營收較2018年減少14.0%：

各產品市場供給大多增加或持平，而因競爭激烈、產品價格偏低，導致營收減少。其中以化工產品(EG及BPA為主)減少最多，其次為聚酯產品

■ 2019第四季較2018年第四季減少7.8%：

全球經濟成長趨緩，大宗原物料價格持續下滑，導致化工產品及聚酯產品整體營收衰退

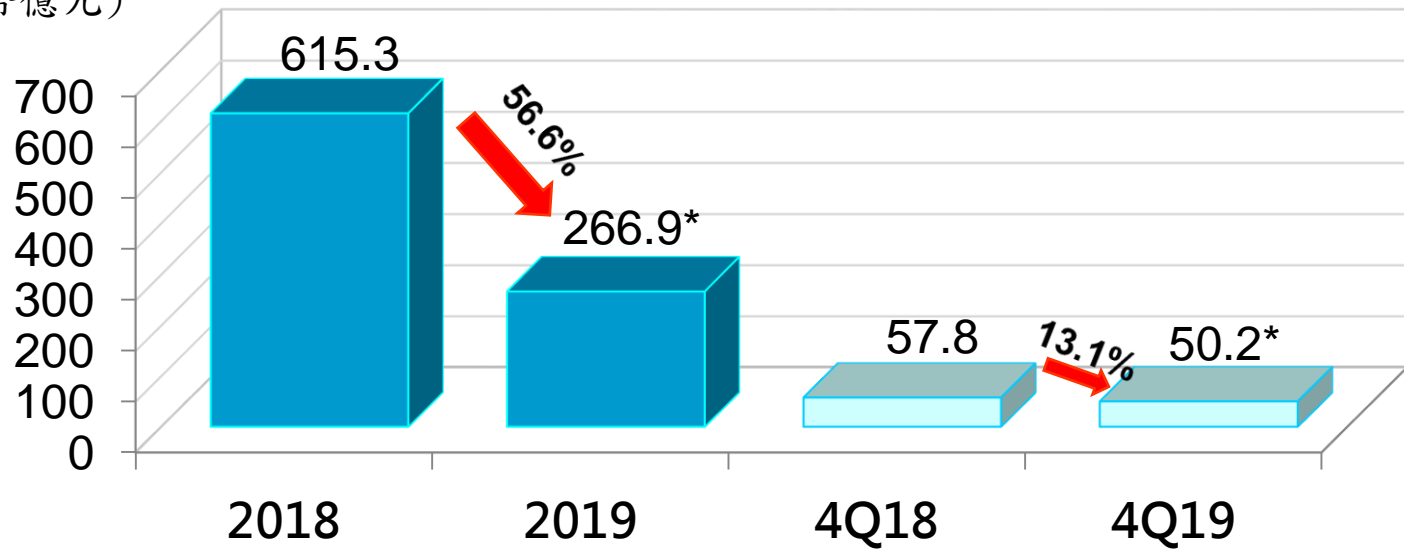
*自結數，尚未經會計師查核



財務狀況

稅前淨利

(新台幣億元)



■ 2019年稅前淨利較2018年減少56.6%：

1. 以化工產品 (EG及BPA為主) 衰退最多，此外電子材料產品、聚酯產品及塑膠產品獲利亦不如2018年
2. 權益法投資收益2019年較2018年減少新台幣143.4億元：
(1) 台塑石化減少新台幣53.9億元 (2) 南亞科技減少新台幣86.8億元

■ 2019第四季稅前淨利較2018第四季減少13.1%：

1. 營業利益減少13.1%，主因化工產品獲利大幅減少
2. 權益法投資收益增加新台幣4.2億元：
(1) 台塑石化增加新台幣26.0億元 (2) 南亞科技減少新台幣19.6億元

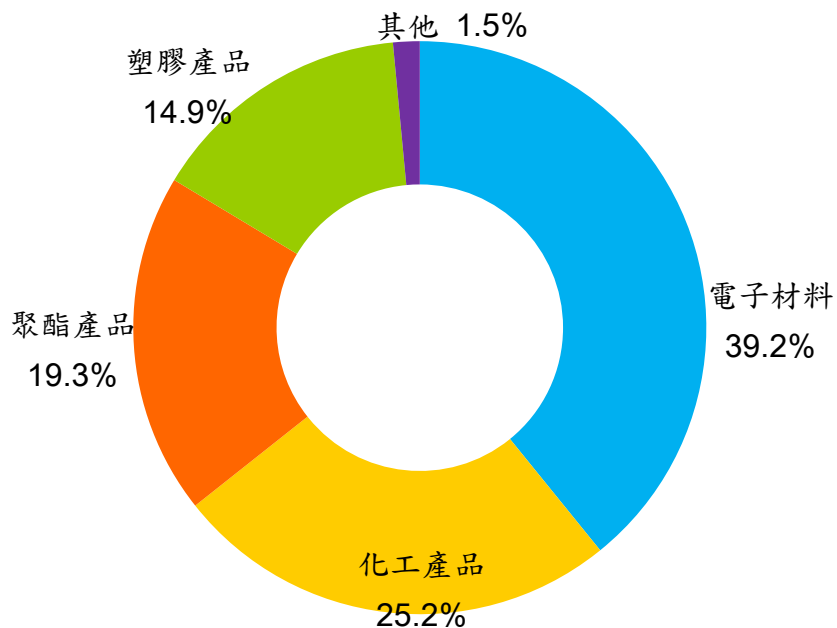
*自結數，尚未經會計師查核



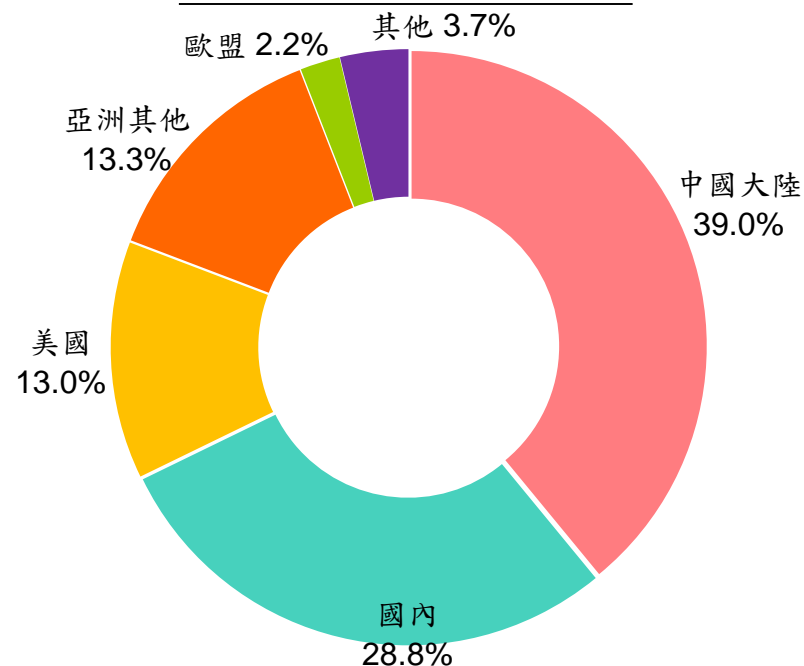
財務狀況

營業收入結構

2019年營業收入
新台幣2,863億元*



2019年營業收入*
地區別



- 各產品市場供給大多增加或持平，而因競爭激烈、產品價格偏低，導致營收減少。其中以化工產品(EG及BPA為主)減少最多，其次為聚酯產品
- 未來幾年營收主要仍受化工產品及電子材料變動影響
- 中國大陸仍為最重要市場，2019年銷售中國大陸占海外地區之55%

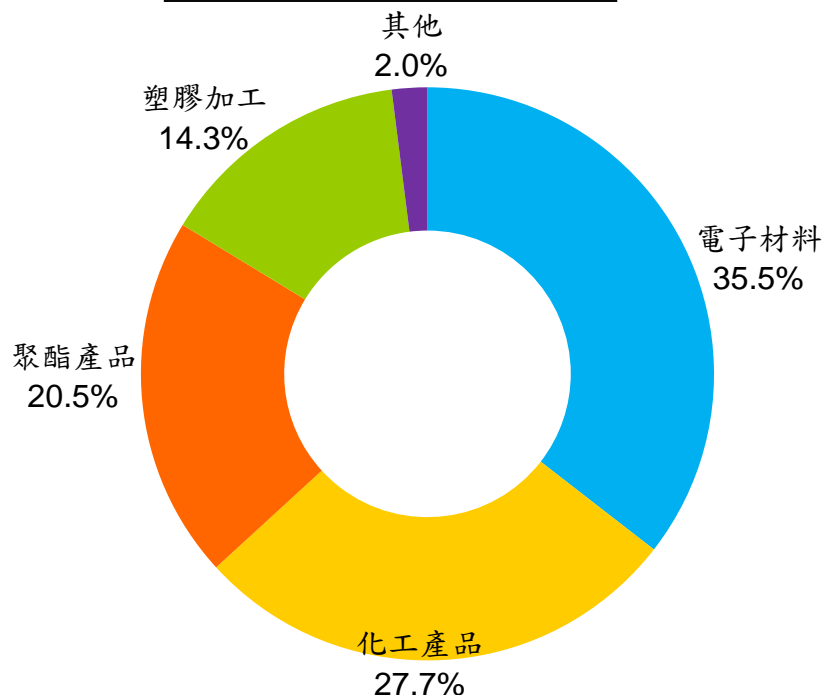
*自結數，尚未經會計師查核



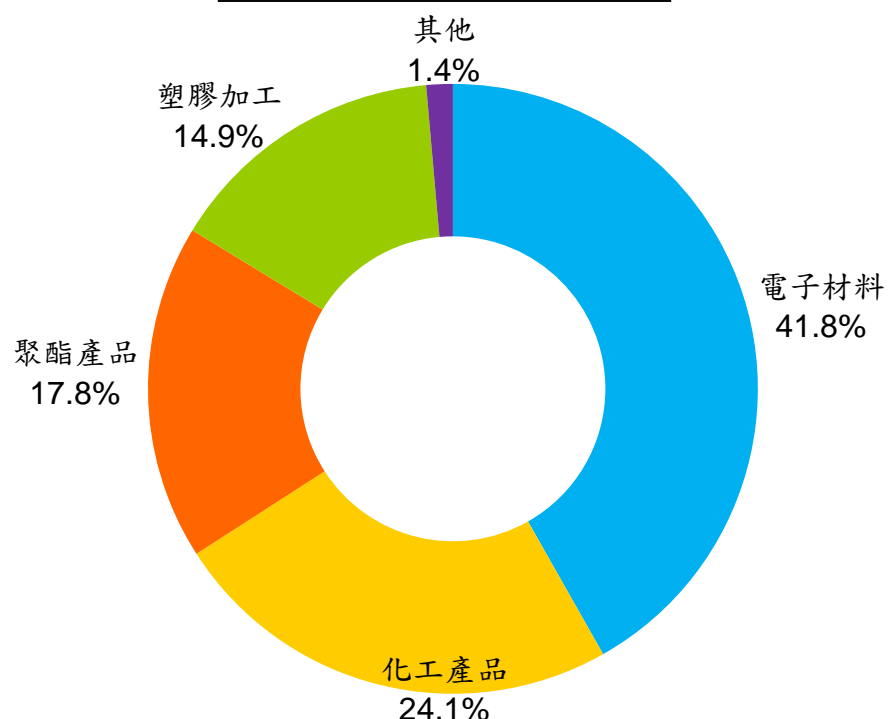
財務狀況

產品別營業收入結構

2018第4季營業收入
新台幣777億元



2019第4季營業收入
新台幣716億元*



- 2019第4季營收較2018第4季減少7.8%
- 全球經濟成長趨緩，大宗原物料價格持續下滑，導致化工產品及聚酯產品整體營收衰退

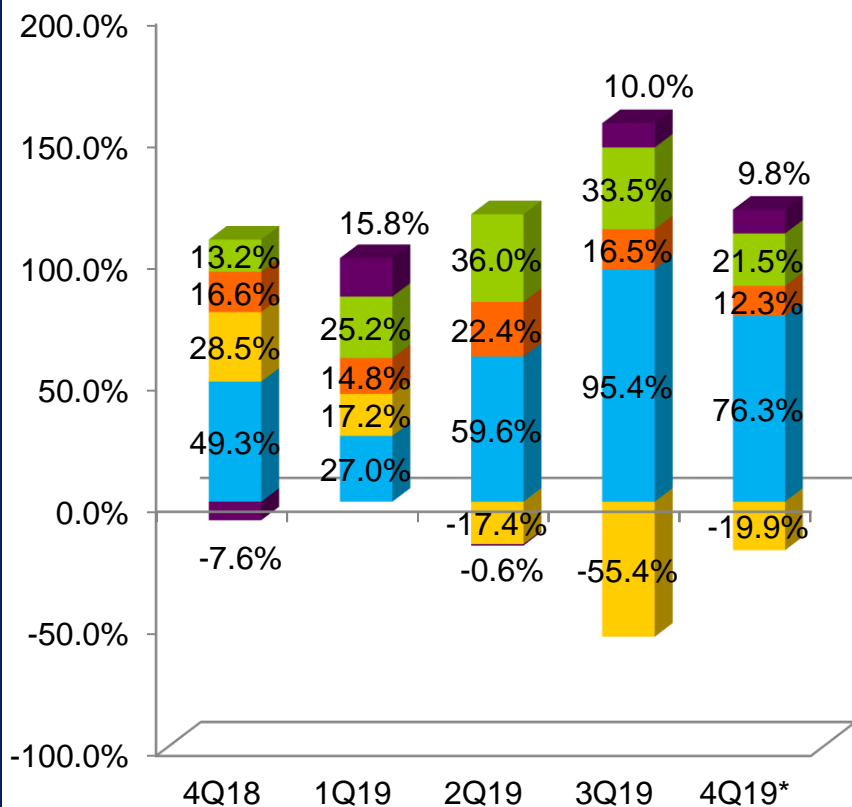
*自結數，尚未經會計師查核



財務狀況

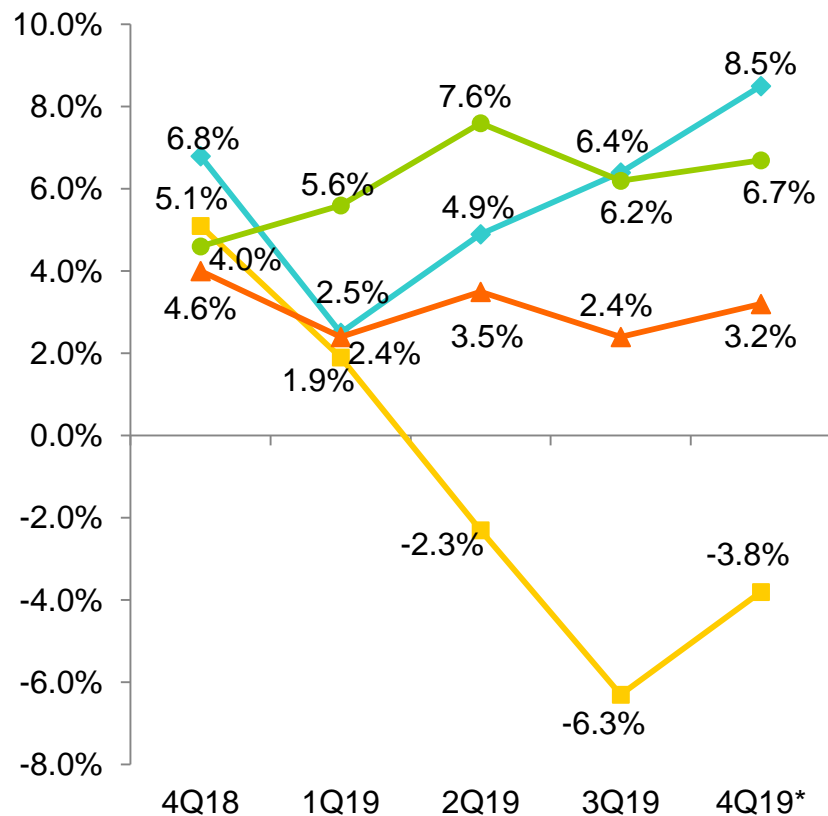
產業別營業利益結構

產品別營業利益佔比



■ 電子材料 ■ 化工產品 ■ 聚酯產品
■ 塑膠加工 ■ 其他

產品別營業利益率變化



◆ 電子材料 ◆ 化工產品
◆ 聚酯產品 ◆ 塑膠加工

*自結數，尚未經會計師查核

擴建計劃

地區	產品	單位	年產能情形			完工日
			目前	擴建	增加%	
台灣	珠光紙	千噸	65	22	34	2020/2
	LFT長纖粒	千噸	0	5	100	2021/1
	銅箔	千噸	34	18	53	2021/1
	聚酯膜	千噸	94	13	14	2020/11
	離型膜(第4台塗佈機)	千米平方	240,000	120,000	50	2020/6
	離型膜(第5套)	千米平方	240,000	123,600	52	2021/1
大陸	PVC膠皮	千碼	34,200	9,000	26	2020/12
	鋁塑膜	千米平方	0	13,536	100	2020/6
	建材膠布	千碼	24,000	19,200	80	2021/9
	銅箔基板	千張	12,000	13,200	110	2022/12
	基材	千米	24,000	28,800	120	2022/12
	玻纖布	千米	0	102,000	100	2022/10
	印刷電路板	千平方英尺	17,304	271	2	2021/2
	丙二酚	千噸	130	130	100	2021/10
美國	軟質膠布	千噸	0	14	100	2021/11
	乙二醇	千噸	360	828	230	2020/7



THE END

