

---

南亞塑膠工業股份有限公司  
2020年第一季  
營運概況

2020年4月



# 議程

---

- 公司概況
- 財務狀況
- 擴建計劃
- 問與答



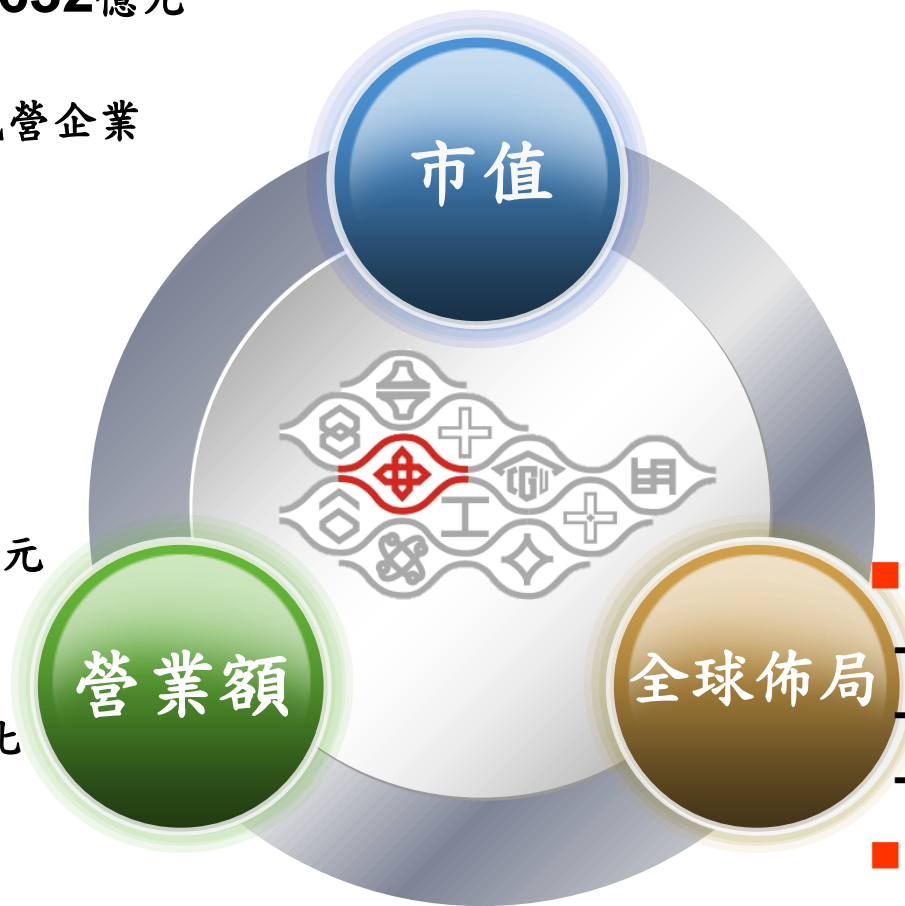
# 公司概況

## 事業簡述

- 市值新台幣約 **4,632**億元  
(2020年4月)
- 台灣市值第**9**大民營企業

- 新台幣 **2,863**億元  
(2019年，  
不含南亞科技公司)

- 主要產品營收佔比
  - 塑膠加工 15%
  - 化工產品 25%
  - 電子材料 39%
  - 聚酯產品 19%




- 全球**102**個生產廠
  - 台灣 59個
  - 中國大陸 36個
  - 美國 7個

- 員工人數**31,899**人  
(生產廠及員工人數包含  
合併財務報告公司)



# 公司概況

## 主要產品市場地位(全球排名)



■ 塑膠二次加工 ■ 銅箔

■ 環氧樹脂

■ 玻纖絲

■ 玻纖布

■ 銅箔基板

■ 乙二醇

※ 聚酯產品全球排名第8



# 公司概況

## 歷史沿革



塑膠加工事業

1958



美國公司

1979

- 德州
- 路易斯安納州
- 南卡羅萊納州



南亞科技公司

1995



化工事業

1999


聚酯事業

1969



電子材料事業  
南亞電路板公司

1986



大陸公司

1996



- 廈門
- 廣州
- 南通
- 惠州
- 昆山
- 寧波



# 公司概況

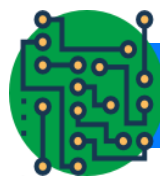
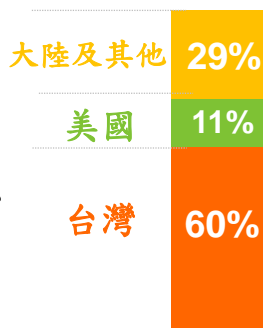
## 產業結構

資料來源：2019年營收佔比%



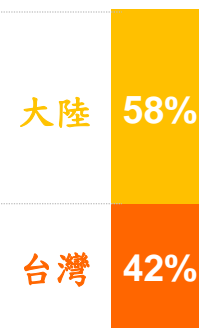
### 塑膠加工 15%

軟質膠布、硬質膠布、  
PU合成皮、塑膠管及  
接頭、塑鋼門窗、膠膜、  
工程塑膠、PP合成紙



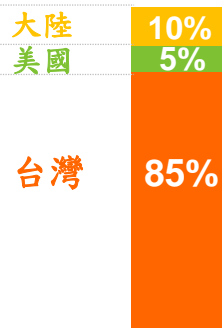
### 電子材料 39%

玻纖維、玻纖布、  
環氧樹脂、銅箔、  
銅箔基板及印刷電路板



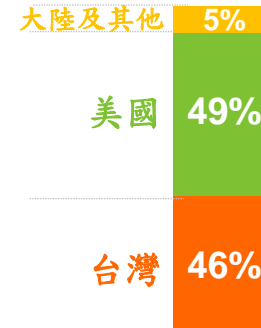
### 化工產品 25%

乙二醇(EG)、丙二酚(BPA)、  
丁二醇(1,4BG)、可塑劑、  
酞酸酐(PA)、異辛醇(2EH)、  
異壬醇(INA)、馬來酐(MA)



### 聚酯產品 19%

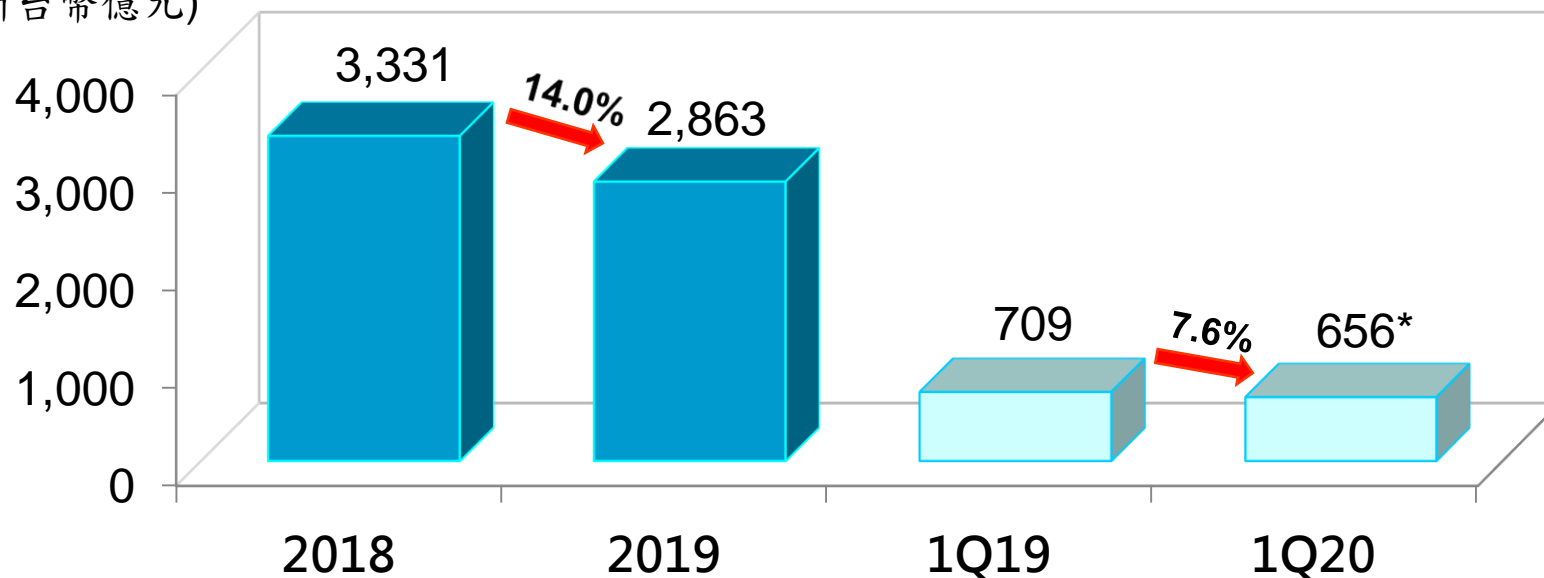
聚酯棉、聚酯粒、  
聚酯加工絲及聚酯薄膜  
等製品



# 財務狀況

## 合併營業收入(IFRS)

(新台幣億元)



### ■ 2019年營收較2018年減少14.0%：

各產品市場供給大多增加或持平，而因競爭激烈、產品價格偏低，導致營收減少。其中以化工產品(EG及BPA為主)減少最多，其次為聚酯產品

### ■ 2020第一季較2019年第一季減少7.6%：

因原油價格下跌，產品售價下滑，導致整體營收衰退。

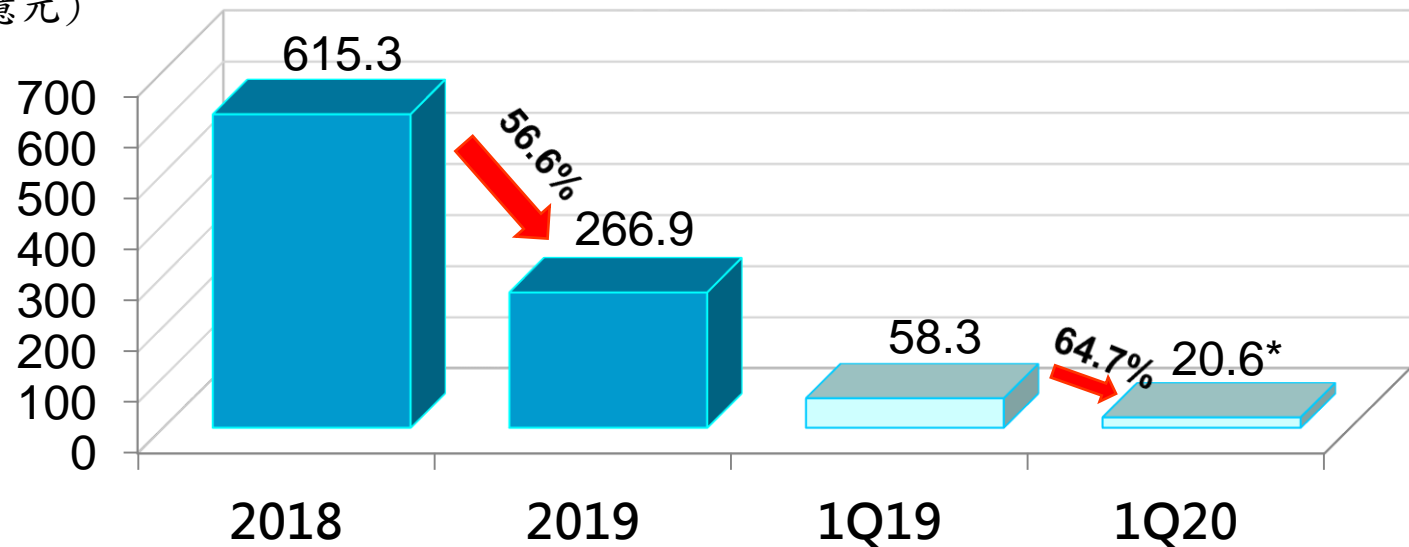
\*自結數，尚未經會計師核閱



# 財務狀況

## 稅前淨利

(新台幣億元)



### ■ 2019年稅前淨利較2018年減少56.6%：

1. 以化工產品 (EG及BPA為主) 衰退最多，此外電子材料產品、聚酯產品及塑膠產品獲利亦不如2018年
2. 權益法投資收益2019年較2018年減少新台幣143.4億元：  
(1) 台塑石化減少新台幣53.9億元 (2) 南亞科技減少新台幣86.8億元

### ■ 2020第一季稅前淨利較2019第一季減少64.7%：

1. 營業利益增加新台幣6.3億元，主要為電子材料產品受惠於5G建設，獲利顯著增加
2. 權益法投資收益減少新台幣45.6億元：  
(1) 台塑石化減少新台幣44.4億元 (2) 南亞科技減少新台幣5.0億元

\*自結數，尚未經會計師核閱

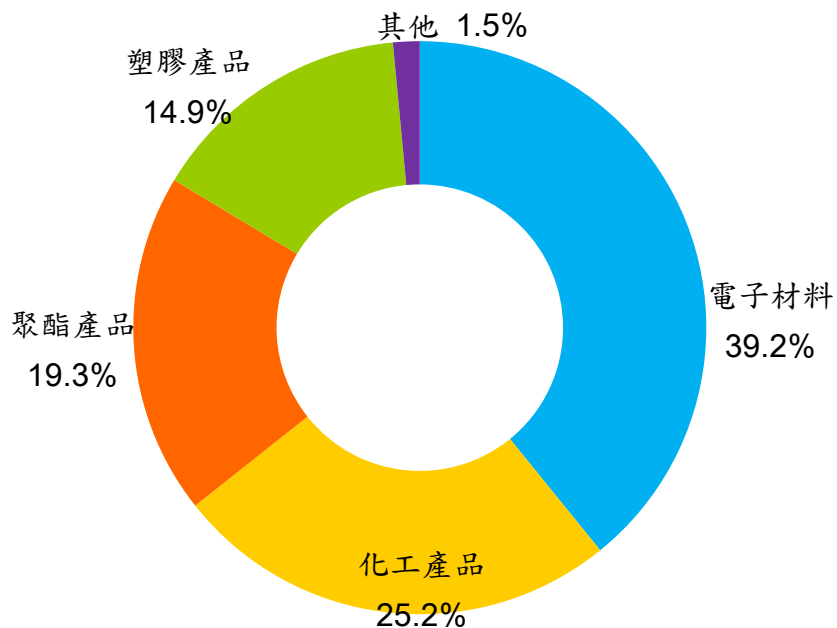




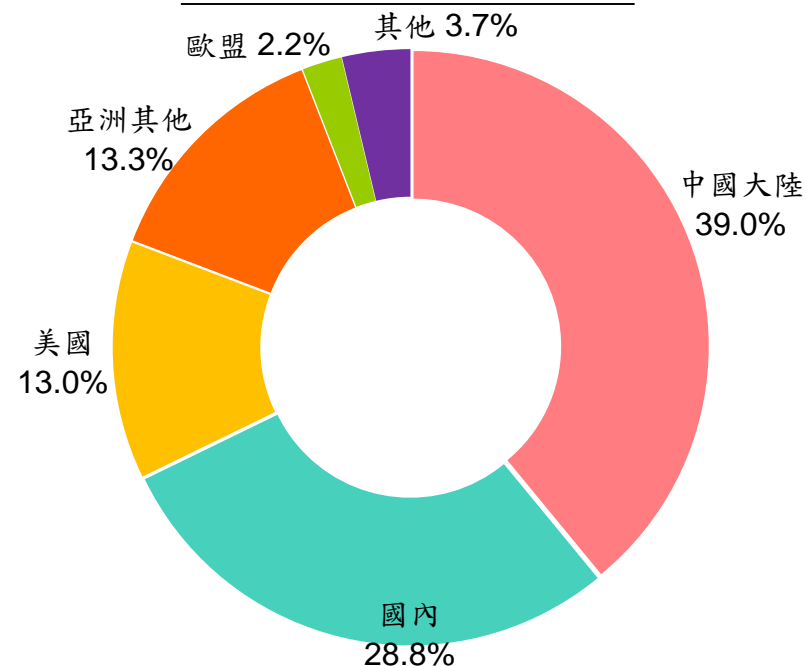
# 財務狀況

## 營業收入結構

2019年營業收入  
新台幣2,863億元



2019年營業收入  
地區別



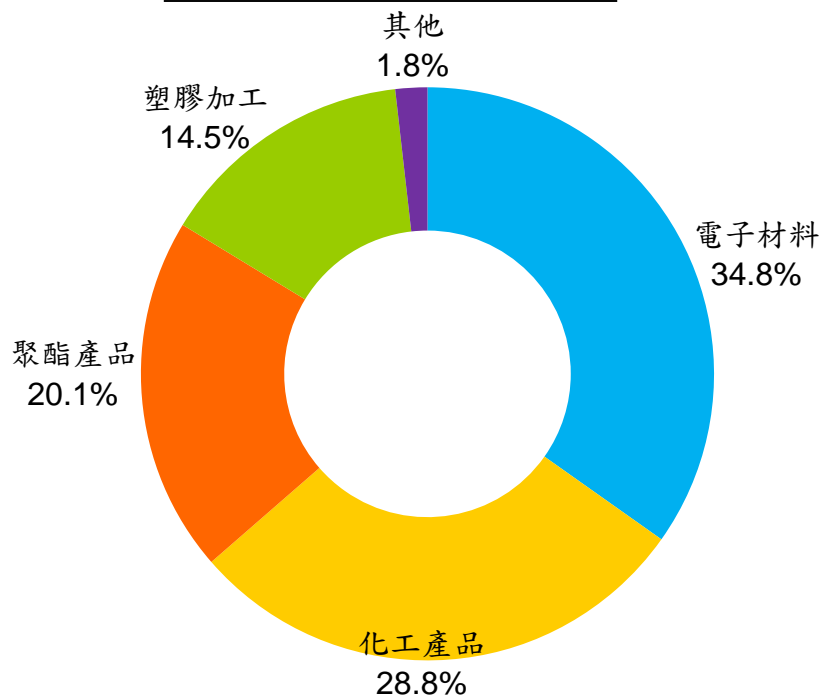
- 各產品市場供給大多增加或持平，而因競爭激烈、產品價格偏低，導致營收減少。其中以化工產品(EG及BPA為主)減少最多，其次為聚酯產品
- 未來幾年營收主要仍受化工產品及電子材料變動影響
- 中國大陸仍為最重要市場，2019年銷售中國大陸占海外地區之55%



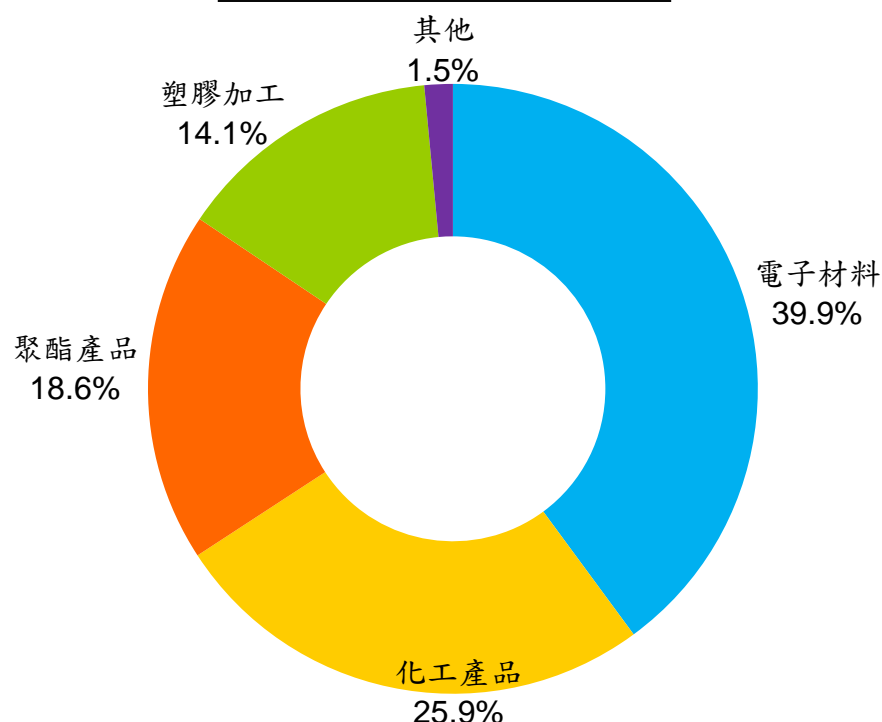
# 財務狀況

## 產品別營業收入結構

2019 第一季營業收入  
新台幣709億元



2020 第一季營業收入  
新台幣656億元\*



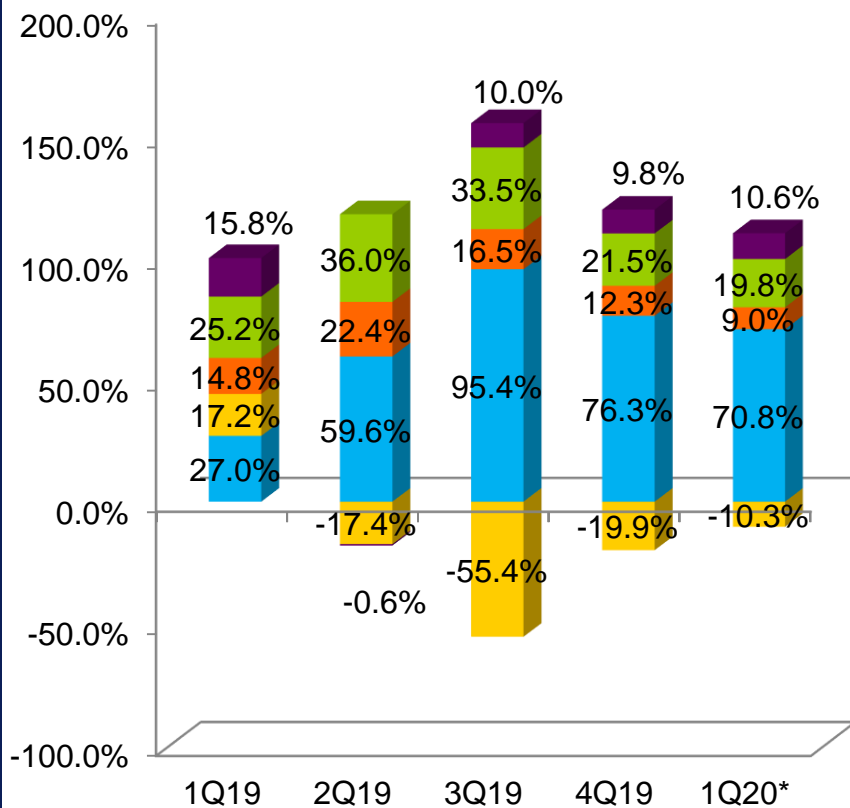
- 因原油價格下跌，產品售價下滑，導致整體營收衰退，2020 第一季營收較2019 第一季減少7.6%。
- 塑膠及聚酯產品佔比微幅減少，電子產品佔比增加較多，相對化工產品減少較多，顯示產業趨勢的變化。

\*自結數，尚未經會計師核閱

# 財務狀況

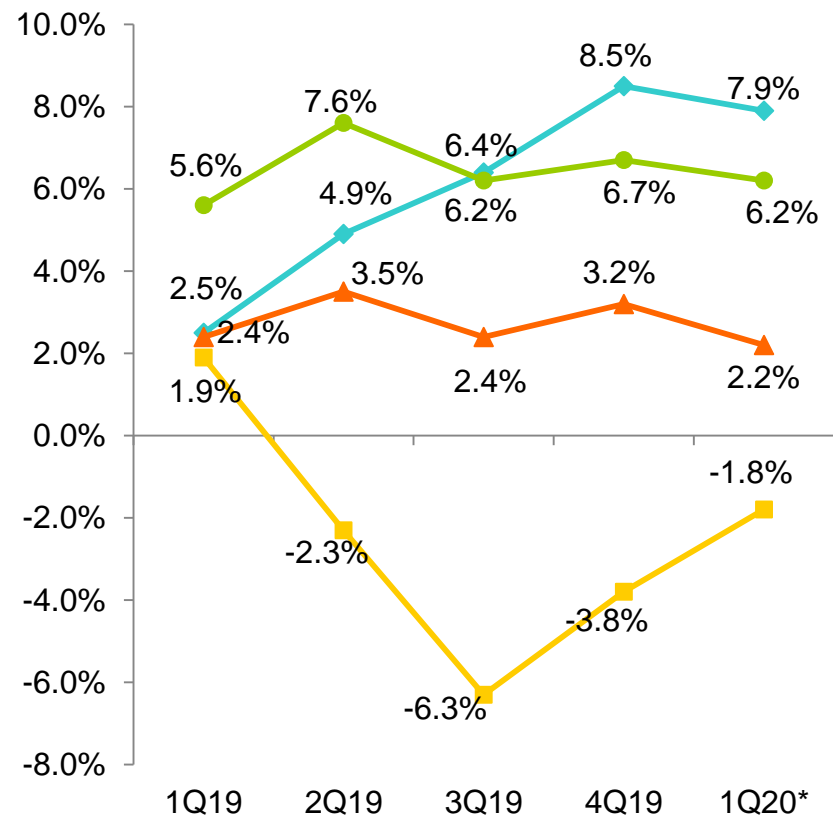
## 產業別營業利益結構

產品別營業利益佔比



■ 電子材料    ■ 化工產品    ■ 聚酯產品  
■ 塑膠加工    ■ 其他

產品別營業利益率變化



◆ 電子材料    ■ 化工產品  
▲ 聚酯產品    ● 塑膠加工

\*自結數，尚未經會計師核閱



# 擴建計劃

地區	產品	單位	年產能情形			完工日
			目前	擴建	增加%	
台灣	珠光紙	千噸	65	22	34	2020/6
	LFT長纖粒	千噸	0	5	100	2021/1
	銅箔	千噸	34	18	53	2021/1
	聚酯膜	千噸	94	13	14	2020/12
	離型膜(第4台塗佈機)	千米平方	240,000	120,000	50	2020/6
	離型膜(第5套)	千米平方	240,000	123,600	52	2021/1
大陸	PVC膠皮	千碼	34,200	9,000	26	2020/12
	鋁塑膜	千米平方	0	13,536	100	2020/6
	建材膠布	千碼	24,000	19,200	80	2021/9
	銅箔基板	千張	12,000	13,200	110	2021/12
	基材	千米	24,000	28,800	120	2021/12
	玻纖布	千米	0	117,000	100	2021/9
	印刷電路板	千平方英尺	17,304	271	2	2021/2
	丙二酚	千噸	130	130	100	2021/10
美國	軟質膠布	千噸	0	14	100	2021/11
	乙二醇	千噸	360	828	230	2020/7



THE END

