

---

南亞塑膠工業股份有限公司  
2020上半年  
營運概況

2020年8月



# 議程

---

- 公司概況
- 財務狀況
- 擴建計劃
- 問與答



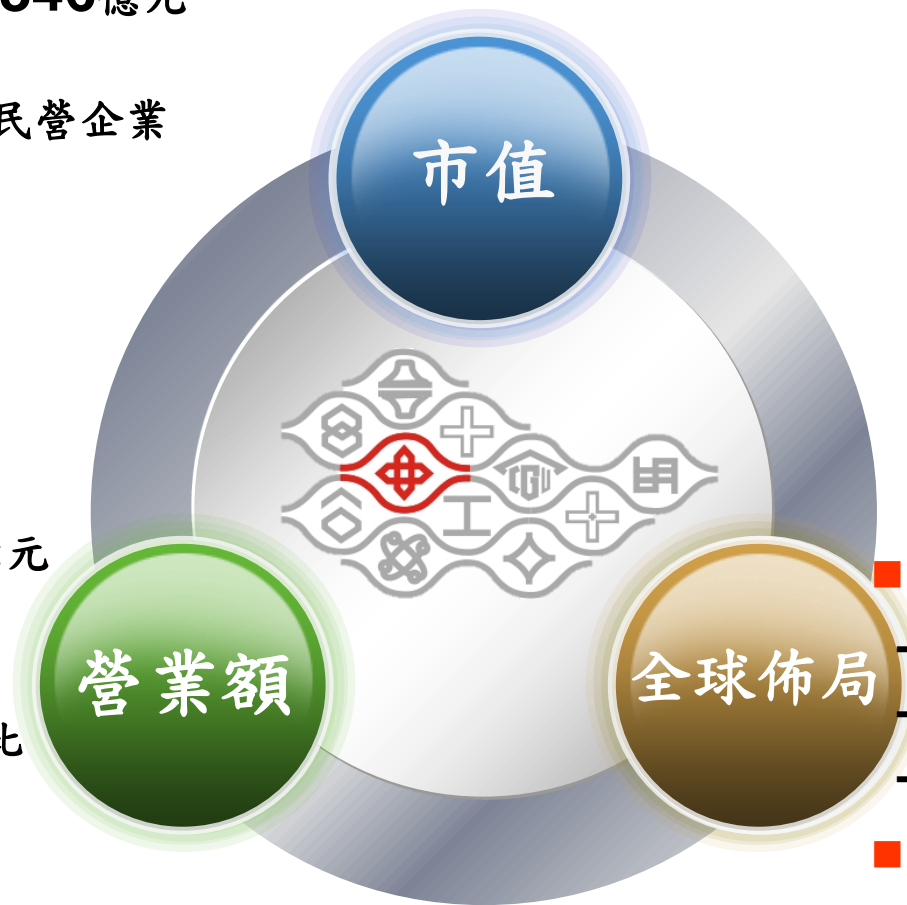
# 公司概況

## 事業簡述

- 市值新台幣約 **4,846**億元  
(2020年7月)
- 台灣市值第**10**大民營企業

- 新台幣 **2,863**億元  
(2019年，  
不含南亞科技公司)

- 主要產品營收佔比
  - 塑膠加工 **15%**
  - 化工產品 **25%**
  - 電子材料 **39%**
  - 聚酯產品 **19%**




- 全球**102**個生產廠
  - 台灣 **59**個
  - 中國大陸 **36**個
  - 美國 **7**個

- 員工人數**31,899**人  
(生產廠及員工人數包含  
合併財務報告公司)



# 公司概況

## 主要產品市場地位(全球排名)



■ 塑膠二次加工

■ 環氧樹脂

■ 玻纖絲

■ 玻纖布

■ 銅箔

■ 酞酸酐

■ 銅箔基板

■ 乙二醇

■ 丙二酚

※可塑劑產品全球排名第5

聚合產品全球排名第11



# 公司概況

## 歷史沿革



塑膠加工事業

1958



美國公司

1979

- 德州
- 路易斯安納州
- 南卡羅萊納州



南亞科技公司

1995



化工事業

1999

- 廈門
- 廣州
- 南通
- 惠州
- 昆山
- 寧波


聚酯事業

1969



電子材料事業  
南亞電路板公司

1986



大陸公司

1996



# 公司概況

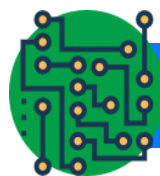
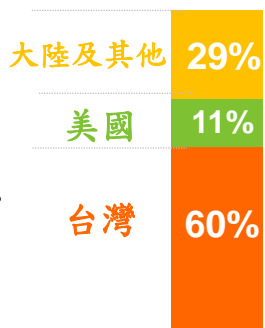
## 產業結構

資料來源：2019年營收佔比%



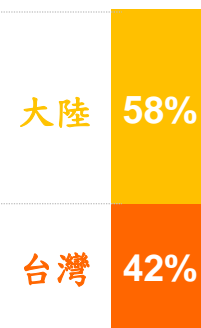
### 塑膠加工 15%

軟質膠布、硬質膠布、  
PU合成皮、塑膠管及  
接頭、塑鋼門窗、膠膜、  
工程塑膠、PP合成紙



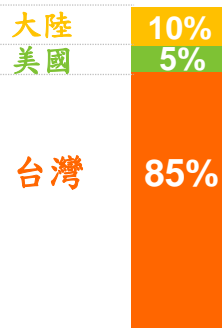
### 電子材料 39%

玻纖維、玻纖布、  
環氧樹脂、銅箔、  
銅箔基板及印刷電路板



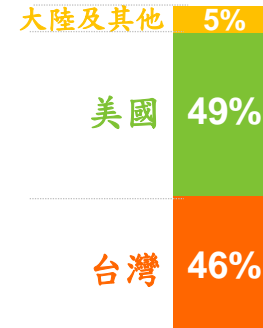
### 化工產品 25%

乙二醇(EG)、丙二酚(BPA)、  
丁二醇(1,4BG)、可塑劑、  
酞酸酐(PA)、異辛醇(2EH)、  
異壬醇(INA)、馬來酐(MA)



### 聚酯產品 19%

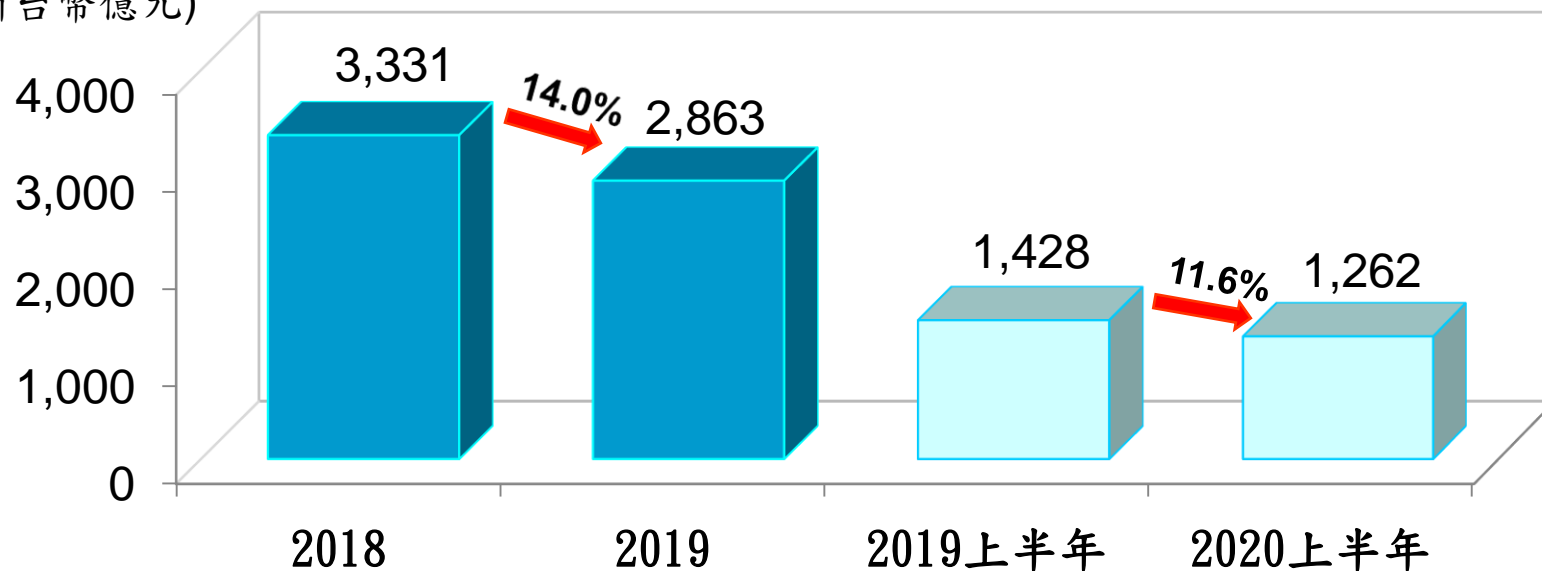
聚酯棉、聚酯粒、  
聚酯加工絲及聚酯薄膜  
等製品



# 財務狀況

## 合併營業收入(IFRS)

(新台幣億元)



### ■ 2019年營收較2018年減少14.0%：

各產品市場供給大多增加或持平，而因競爭激烈、產品價格偏低，導致營收減少。其中以化工產品(EG及BPA為主)減少最多，其次為聚酯產品

### ■ 2020上半年較2019上半年減少11.6%：

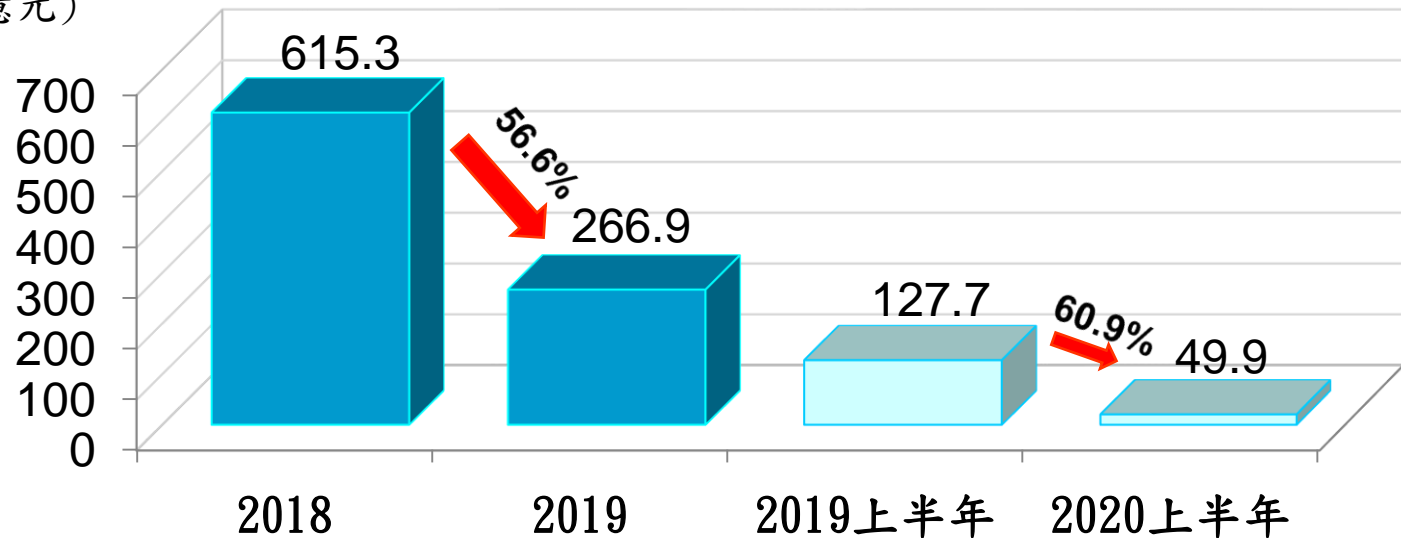
因新冠肺炎影響各行業營運活動，加上原油價格下跌，產品售價下滑，導致整體營收衰退



# 財務狀況

## 稅前淨利

(新台幣億元)



### ■ 2019年稅前淨利較2018年減少56.6%：

1. 以化工產品 (EG及BPA為主) 衰退最多，此外電子材料產品、聚酯產品及塑膠產品獲利亦不如2018年
2. 權益法投資收益2019年較2018年減少新台幣143.4億元：  
(1) 台塑石化減少新台幣53.9億元 (2) 南亞科技減少新台幣86.8億元

### ■ 2020上半年稅前淨利較2019上半年減少60.9%：

1. 營業利益增加新台幣15.9億元，主要為電子材料產品受惠於5G建設，獲利顯著增加
2. 權益法投資收益減少新台幣81.1億元：  
(1) 台塑石化減少新台幣83.0億元 (2) 南亞科技減少新台幣3.6億元

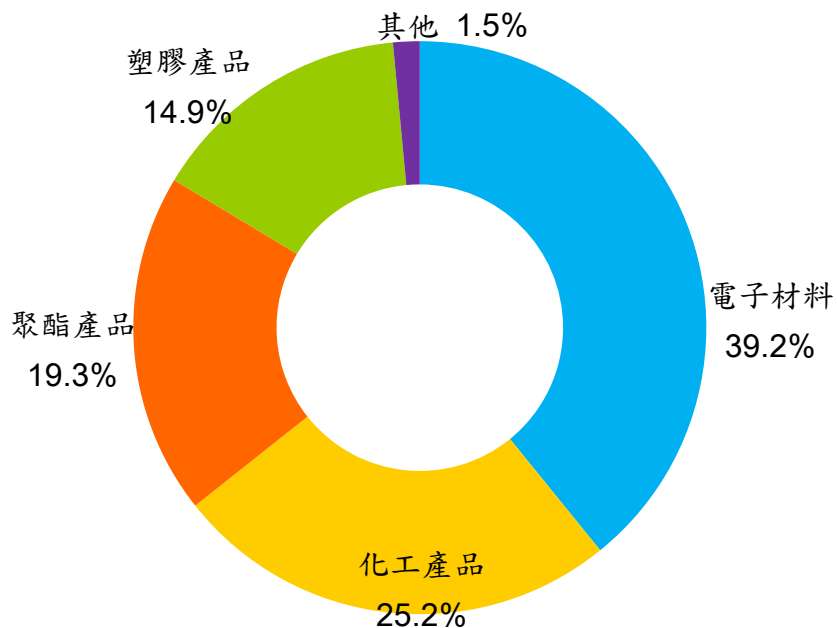




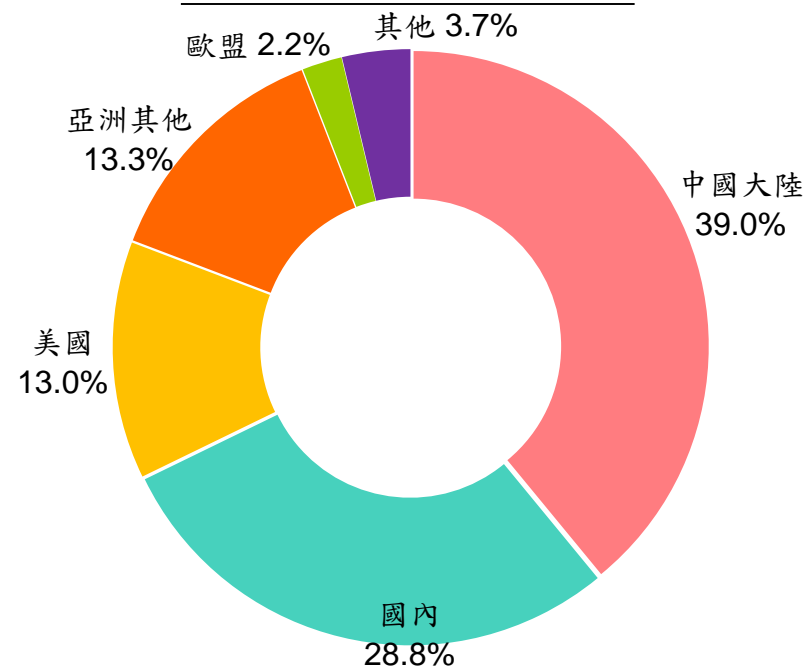
# 財務狀況

## 營業收入結構

2019年營業收入  
新台幣2,863億元



2019年營業收入  
地區別



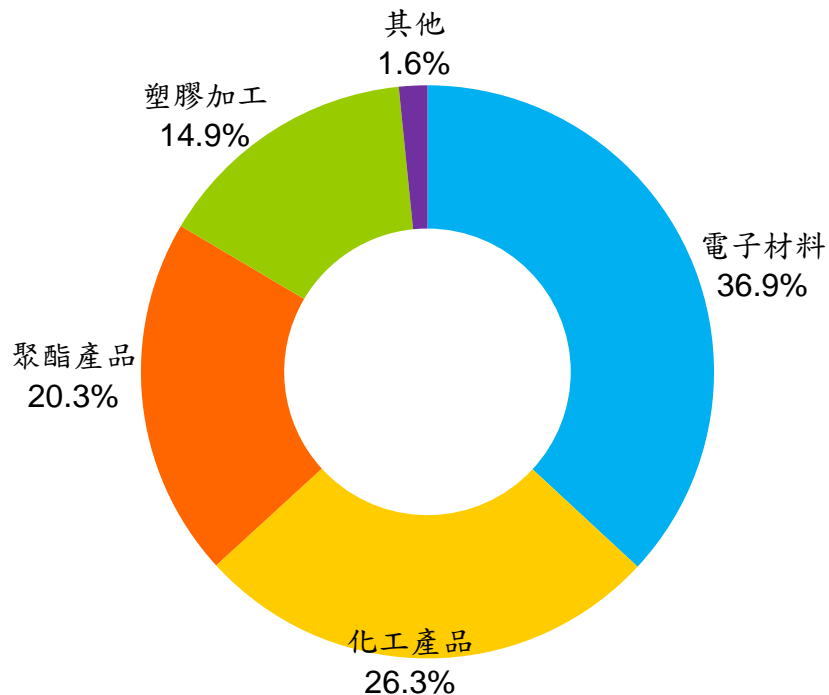
- 各產品市場供給大多增加或持平，而因競爭激烈、產品價格偏低，導致營收減少。其中以化工產品(EG及BPA為主)減少最多，其次為聚酯產品
- 未來幾年營收主要仍受化工產品及電子材料變動影響
- 中國大陸仍為最重要市場，2019年銷售中國大陸占海外地區之55%



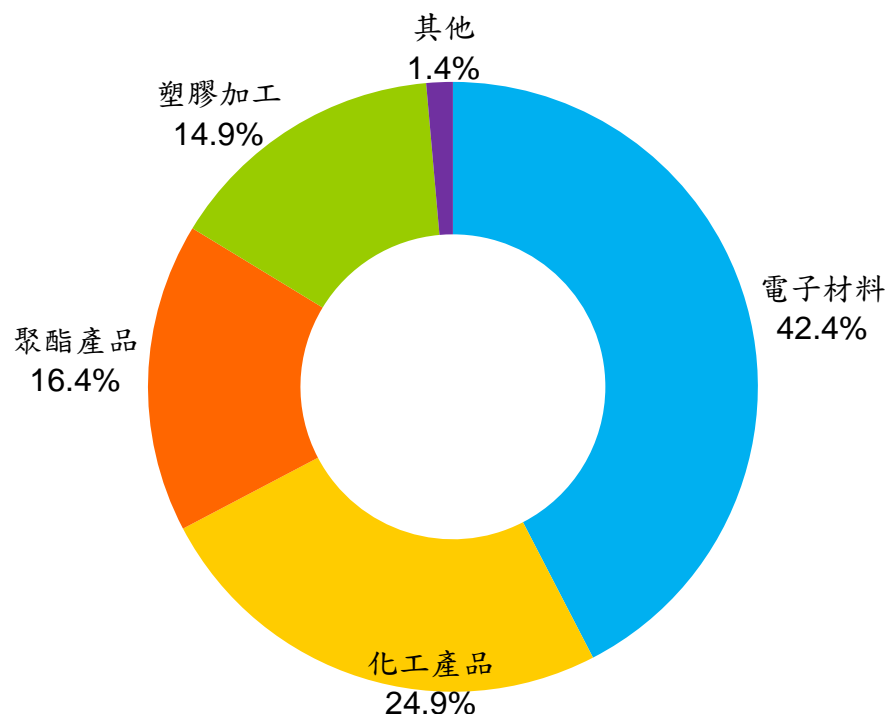
# 財務狀況

## 產品別營業收入結構

2019上半年營業收入  
新台幣1,428億元



2020上半年營業收入  
新台幣1,262億元



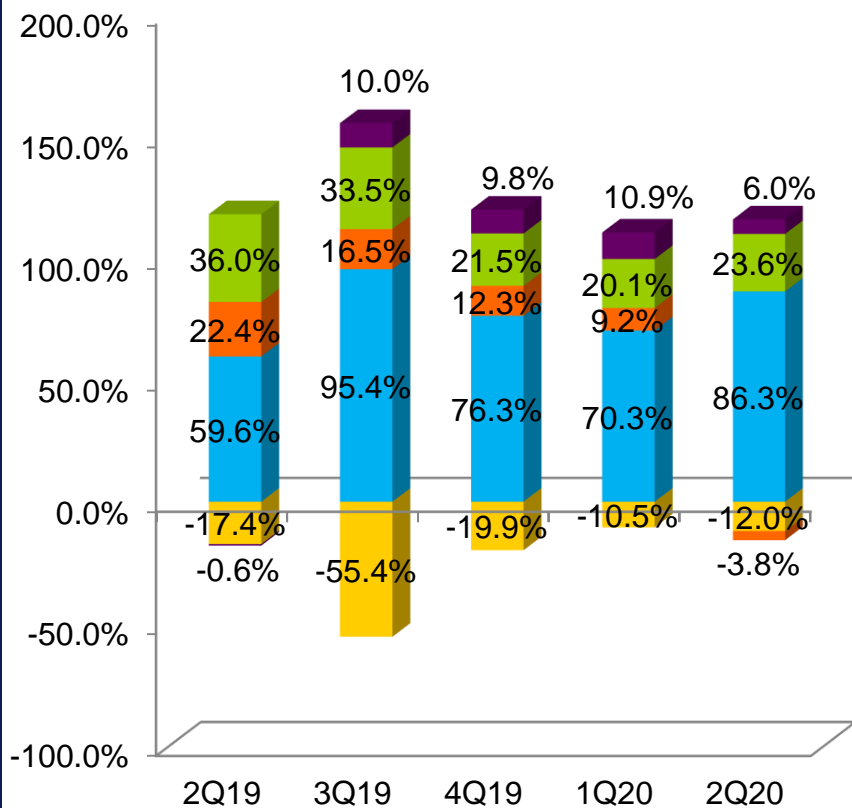
- 因新冠肺炎影響各行業營運活動，加上原油價格下跌，產品售價下滑，導致整體營收衰退
- 電子產品佔比增加，相對化工及聚酯產品占比減少，顯示產業趨勢的變化



# 財務狀況

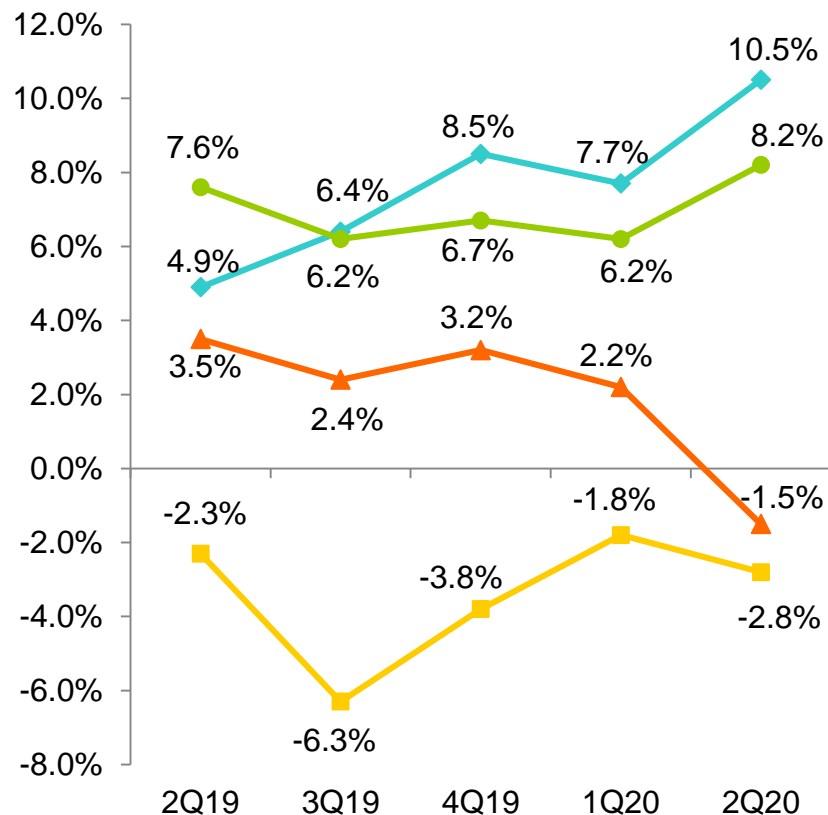
## 產業別營業利益結構

產品別營業利益佔比



■ 電子材料    ■ 化工產品    ■ 聚酯產品  
■ 塑膠加工    ■ 其他

產品別營業利益率變化



◆ 電子材料    ■ 化工產品  
▲ 聚酯產品    ● 塑膠加工



# 擴建計劃

| 地區 | 產品          | 單位    | 年產能情形   |         |     | 完工日     |
|----|-------------|-------|---------|---------|-----|---------|
|    |             |       | 目前      | 擴建      | 增加% |         |
| 台灣 | 珠光紙         | 千噸    | 65      | 22      | 34  | 2020/10 |
|    | LFT長纖粒      | 千噸    | 0       | 5       | 100 | 2021/1  |
|    | 銅箔          | 千噸    | 34      | 18      | 53  | 2021/1  |
|    | 聚酯膜         | 千噸    | 94      | 14      | 15  | 2020/12 |
|    | 離型膜(第4台塗佈機) | 千米平方  | 240,000 | 120,000 | 50  | 2020/11 |
|    | 離型膜(第5套)    | 千米平方  | 240,000 | 123,600 | 52  | 2021/1  |
| 大陸 | PVC膠皮       | 千碼    | 34,200  | 9,000   | 26  | 2020/12 |
|    | 鋁塑膜         | 千米平方  | 0       | 13,536  | 100 | 2020/12 |
|    | 建材膠布        | 千碼    | 24,000  | 19,200  | 80  | 2021/9  |
|    | 銅箔基板        | 千張    | 12,000  | 13,200  | 110 | 2021/12 |
|    | 基材          | 千米    | 24,000  | 28,800  | 120 | 2021/12 |
|    | 玻纖布         | 千米    | 0       | 117,000 | 100 | 2021/9  |
|    | 印刷電路板       | 千平方英尺 | 17,304  | 271     | 2   | 2021/2  |
|    | 丙二酚         | 千噸    | 130     | 130     | 100 | 2021/10 |
| 美國 | 軟質膠布        | 千噸    | 0       | 14      | 100 | 2021/11 |
|    | 乙二醇         | 千噸    | 360     | 828     | 230 | 2020/12 |



THE END

